

miércoles 11 de enero del 2017

Precios referenciales S/. x Kg	diciembre vie-30	enero lun-02	enero mié-04	enero vie-06	enero lun-09	enero mié-11
--------------------------------	---------------------	-----------------	-----------------	-----------------	-----------------	-----------------

**Lambayeque**

(Moshoqueque) 1/						
Precio Maximo	1.15	1.15	1.15	1.15		
Precio Mínimo	1.10	1.10	1.10	1.10		

**Nor Oriente**

San Martín 2/						
- Picota						
- El Dorado	1.05	0.98	0.98	0.98	0.98	0.98
- Lamas	1.10	1.10	1.10	1.10	1.10	1.10
- Mca. Caceres	0.95	0.95	0.95	0.85	0.85	0.85

**Mercados de Lima metropolitana**

Mcd. Santa Anita (APAMSA) 2/	1.32	1.33	1.33	1.33	1.37	1.37
------------------------------	------	------	------	------	------	------

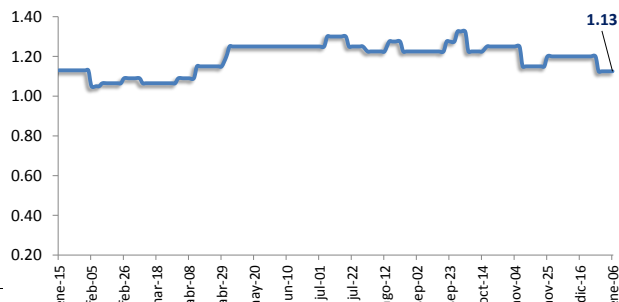
Fuente: Direcciones Regionales de Información Agraria y Mercado de Productores de Santa Anita.

1/ Los precios incluyen IGV

2/ Los precios incluyen IGV

... Sin Información

COMPORTAMIENTO DEL PRECIO PROMEDIO DEL MAIZ AMARILLO DURO EN EL MERCADO MAYORISTA DE MOSHOQUEQUE (LAMBAYEQUE), 2016-2017 (S/ x kg.)



**COTIZACIONES E IMPORTACIONES DE MAIZ AMARILLO DURO**

COTIZACIONES DEL MAIZ SEGÚN MERCADOS DE EXPORTACION - (MERCADOS FOB) (US\$ x t)

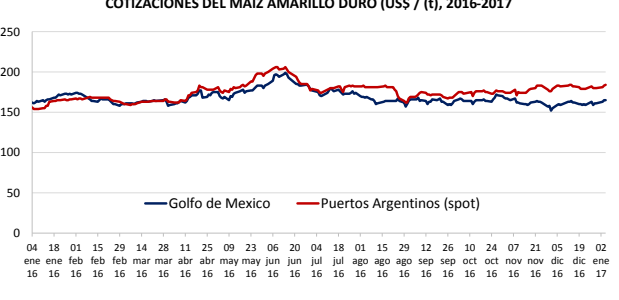
Fuente: MERCADO COOP. DE PLATANOS.

	mar-03	mié-04	jue-05	vie-06	lun-09	Promedio
<b>Estados Unidos de America</b>						
Golfo de México	163.00	165.00	165.00	163.00	164.00	<b>164.00</b>
<b>Argentina</b>						
Puertos Argentinos	181.00	183.00	184.00	183.00	183.00	<b>182.80</b>

... Sin información

Fuente: Boletín Diario de Mercado de Granos. Bolsa de Comercio de Rosario - Argentina (www.bcr.com.ar)

COTIZACIONES DEL MAIZ AMARILLO DURO (US\$ / t), 2016-2017



PRECIO PROMEDIO PONDERADO CIF (US\$ / t) y VOLUMENES DE IMPORTACION DE MAIZ AMARILLO DURO EN EL PERU

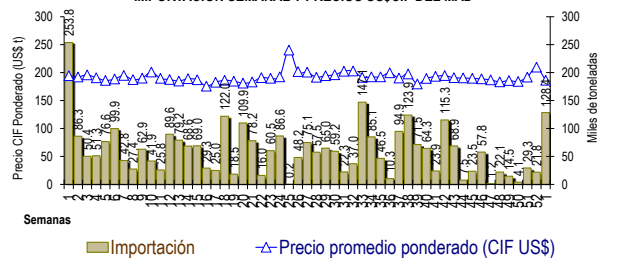
	Semana: Del (26 de dic) Al (31 de dic) (Semana: 52)	Semana: Del (02 de ene) Al (08 de ene) (Semana: 1)
Precio CIF (US\$ / t) 1/	<b>209.73</b>	<b>186.27</b>
Volumen importado (t)	<b>21,829</b>	<b>128,378</b>

1/ Ponderado

Fuente: SUNAT

... Sin información (No se registró importaciones)

IMPORTACION SEMANAL Y PRECIOS USSCIF DEL MAD



IMPORTACION POR PAISES DE ORIGEN DEL MAIZ AMARILLO DURO (Periodo: enero) (t)

	2016	2017	Var (%)
Argentina	142,192		
EEUU	2,864,769	188,192	-93.4
Brasil	2,219		
Otros	19,385		

1/ Actualizado al 10 de enero de 2017 (Preliminar)

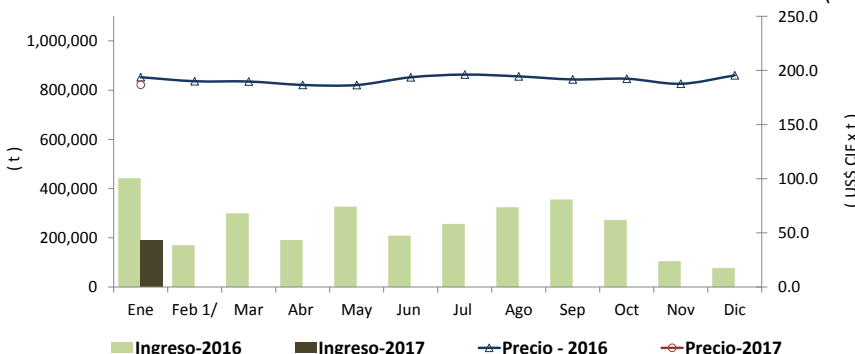
... Sin información (No se registró importaciones)

Fuente: SUNAT

IMPORTACIONES DE MAIZ AMARILLO-2017 (t) 1/



COMPORTAMIENTO MENSUAL DE LAS IMPORTACIONES DE MAIZ DURO (Partida arancelaria 1005901100): 2016-2017



Mes	2015		Importaciones (t)			Precios CIF (US\$ x t) 2/		
	Import. (t)	Precio CIF US\$/t	2016	2017	Var (%)	2016	2017	Var (%)
Ene	934,258	222.8	441,751	188,192	-57.4	193.7	186.8	-3.6
Feb	30,181	223.4	170,056			190.0		
Mar	77,399	207.6	299,843			189.8		
Abr	116,177	204.9	191,007			186.6		
May	126,748	204.0	326,795			186.5		
Jun	268,478	197.9	208,408			193.7		
Jul	204,863	202.1	256,454			196.2		
Ago	158,402	199.0	324,003			194.5		
Set	349,026	189.5	355,723			191.7		
Oct	186,855	193.2	272,523			192.3		
Nov	153,306	186.2	105,054			187.7		
Dic	55,545	199.6	76,948			195.4		

1/ Actualizado al 10 de enero de 2017 (Preliminar)

2/ El Precio CIF es Ponderado

Fuente: SUNAT

1/ Actualizado al 10 de enero de 2017 (Preliminar)