

lunes 16 de enero del 2017

| Precios referenciales S/. x Kg | enero mié-04 | enero vie-06 | enero lun-09 | enero mié-11 | enero vie-13 | enero lun-16 |
|--------------------------------|--------------|--------------|--------------|--------------|--------------|--------------|
|--------------------------------|--------------|--------------|--------------|--------------|--------------|--------------|

Lambayeque

| (Moshoqueque) 1/ | | | | | | |
|------------------|------|------|------|------|------|------|
| Precio Máximo | 1.15 | 1.15 | 1.15 | 1.20 | 1.20 | 1.20 |
| Precio Mínimo | 1.10 | 1.10 | 1.10 | 1.15 | 1.15 | 1.15 |

Nor Oriente

| San Martín 2/ | | | | | | |
|----------------|------|------|------|------|------|------|
| - Picota | | | | | | |
| - El Dorado | 0.98 | 0.98 | 0.98 | 0.98 | 0.98 | 0.98 |
| - Lamas | 1.10 | 1.10 | 1.10 | 1.10 | 1.10 | 1.10 |
| - Mca. Caceres | 0.95 | 0.85 | 0.85 | 0.85 | 0.78 | 0.85 |

Mercados de Lima metropolitana

| Mcd. Santa Anita (APAMSA) 2/ | 1.33 | 1.33 | 1.37 | 1.37 | 1.37 | 1.37 |
|------------------------------|------|------|------|------|------|------|
|------------------------------|------|------|------|------|------|------|

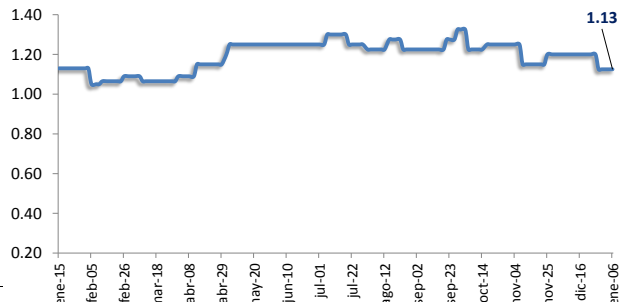
Fuente: Direcciones Regionales de Información Agraria y Mercado de Productores de Santa Anita.

1/ Los precios incluyen IGV

2/ Los precios incluyen IGV

... Sin información

COMPORTAMIENTO DEL PRECIO PROMEDIO DEL MAIZ AMARILLO DURO EN EL MERCADO MAYORISTA DE MOSHOQUEQUE (LAMBAYEQUE), 2016-2017 (S/ x kg.)



COTIZACIONES E IMPORTACIONES DE MAIZ AMARILLO DURO

COTIZACIONES DEL MAIZ SEGÚN MERCADOS DE EXPORTACION - (MERCADOS FOB) (US\$ x t)

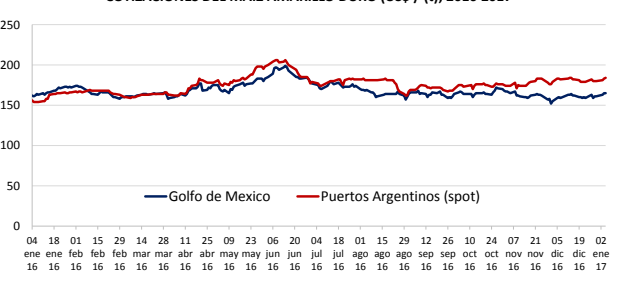
Fuente: MERCADO COOP. DE PLATANOS.

| | jue-05 | vie-06 | lun-09 | mié-11 | jue-12 | Promedio |
|----------------------------------|--------|--------|--------|--------|--------|---------------|
| Estados Unidos de America | | | | | | |
| Golfo de México | 165.00 | 163.00 | 164.00 | 165.00 | 166.00 | 164.60 |
| Argentina | | | | | | |
| Puertos Argentinos | 184.00 | 183.00 | 183.00 | 184.00 | 184.00 | 183.60 |

... Sin información

Fuente: Boletín Diario de Mercado de Granos. Bolsa de Comercio de Rosario - Argentina (www.bcr.com.ar)

COTIZACIONES DEL MAIZ AMARILLO DURO (US\$ / (t), 2016-2017



PRECIO PROMEDIO PONDERADO CIF (US\$ / t) y VOLUMENES DE IMPORTACION DE MAIZ AMARILLO DURO EN EL PERU

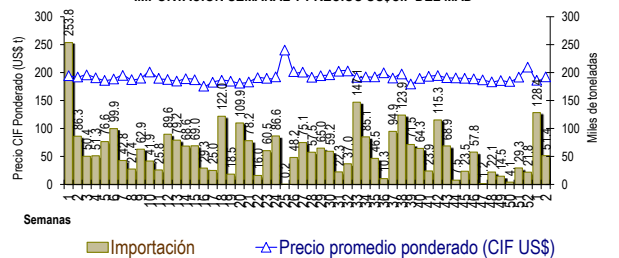
| | Semana: Del (02 de ene) Al (08 de ene) (Semana: 1) | Semana: Del (09 de ene) Al (15 de ene) (Semana: 2) |
|--------------------------|--|--|
| Precio CIF (US\$ / t) 1/ | 186.27 | 192.24 |
| Volumen importado (t) | 128,378 | 51,365 |

1/ Ponderado

Fuente: SUNAT

... Sin información (No se registró importaciones)

IMPORTACION SEMANAL Y PRECIOS USSCIF DEL MAD



IMPORTACION POR PAISES DE ORIGEN DEL MAIZ AMARILLO DURO (Periodo: enero) (t)

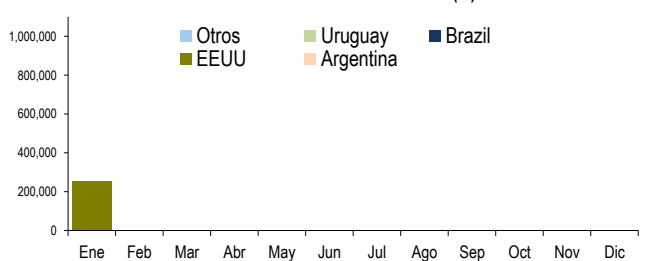
| | 2016 | 2017 | Var (%) |
|-----------|-----------|---------|---------|
| Argentina | 142,192 | 1,200 | -99.2 |
| EEUU | 2,864,769 | 252,741 | -91.2 |
| Brasil | 2,219 | | |
| Otros | 19,385 | | |

1/ Actualizado al 15 de enero de 2017 (Preliminar)

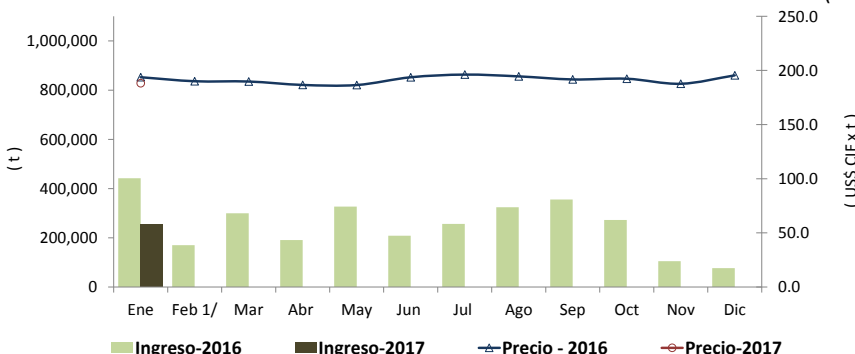
... Sin información (No se registró importaciones)

Fuente: SUNAT

IMPORTACIONES DE MAIZ AMARILLO-2017 (t) 1/



COMPORTAMIENTO MENSUAL DE LAS IMPORTACIONES DE MAIZ DURO (Partida arancelaria 1005901100): 2016-2017



| Mes | 2015 | | Importaciones (t) | | | Precios CIF (US\$ x t) 2/ | | |
|-----|-------------|-------------------|-------------------|---------|---------|---------------------------|-------|---------|
| | Import. (t) | Precio CIF US\$/t | 2016 | 2017 | Var (%) | 2016 | 2017 | Var (%) |
| Ene | 934,258 | 222.8 | 441,751 | 253,941 | -42.5 | 193.7 | 188.2 | -2.8 |
| Feb | 30,181 | 223.4 | 170,056 | | | 190.0 | | |
| Mar | 77,399 | 207.6 | 299,843 | | | 189.8 | | |
| Abr | 116,177 | 204.9 | 191,007 | | | 186.6 | | |
| May | 126,748 | 204.0 | 326,795 | | | 186.5 | | |
| Jun | 268,478 | 197.9 | 208,408 | | | 193.7 | | |
| Jul | 204,863 | 202.1 | 256,454 | | | 196.2 | | |
| Ago | 158,402 | 199.0 | 324,003 | | | 194.5 | | |
| Set | 349,026 | 189.5 | 355,723 | | | 191.7 | | |
| Oct | 186,855 | 193.2 | 272,523 | | | 192.3 | | |
| Nov | 153,306 | 186.2 | 105,054 | | | 187.7 | | |
| Dic | 55,545 | 199.6 | 76,948 | | | 195.4 | | |

1/ Actualizado al 15 de enero de 2017 (Preliminar)

2/ El Precio CIF es Ponderado

Fuente: SUNAT

1/ Actualizado al 15 de enero de 2017 (Preliminar)