



SISAP

Maíz Amarillo Duro

Precios Nacionales e Internacionales



PERÚ

Ministerio de Agricultura y Riego

DIRECCIÓN GENERAL DE SEGUIMIENTO Y EVALUACIÓN DE POLÍTICAS (DGESEP)
Dirección de Estadística Agraria

lunes 13 de febrero del 2017

Precios referenciales S/. x Kg	febrero mié-01	febrero vie-03	febrero lun-06	febrero mié-08	febrero vie-10	febrero lun-13
Lambayeque						
(Moshoqueque) 1/						
Precio Máximo	1.15	1.15	1.15	1.25	1.25	1.25
Precio Mínimo	1.10	1.10	1.10	1.20	1.20	1.20
Nor Oriente						
San Martín 2/						
- Picota						
- El Dorado	0.88	0.95	0.85	0.85	0.85	0.85
- Lamas	1.10	1.10	1.10	1.10	1.10	1.10
- Mca. Caceres	0.75	0.75	0.75	0.75	0.75	0.75
Mercados de Lima metropolitana						
Mcd. Santa Anita (APAMSA) 2/	1.31	1.31	1.29	1.29	1.29	1.29

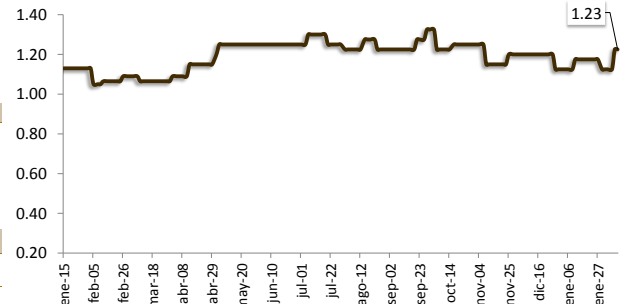
Fuente: Direcciones Regionales de Información Agraria y Mercado de Productores de Santa Anita.

1/ Los precios incluyen IGV

2/ Los precios incluyen IGV

... Sin Información

COMPORTAMIENTO DEL PRECIO PROMEDIO DEL MAIZ AMARILLO DURO EN EL MERCADO MAYORISTA DE MOSHOQUEQUE (LAMBAYEQUE), 2016-2017 (S/ x kg.)



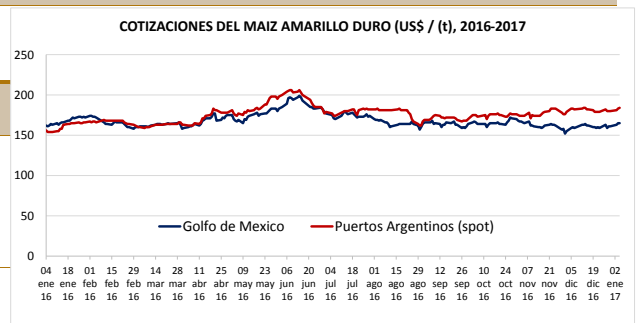
COTIZACIONES E IMPORTACIONES DE MAIZ AMARILLO DURO

COTIZACIONES DEL MAIZ SEGÚN MERCADOS DE EXPORTACION - (MERCADOS FOB) (US\$ x t)

Fuente: MERCADO COOP. DE PLATANOS.

	vie-03	lun-06	mar-07	mié-08	jue-09	Promedio
Estados Unidos de America						
Golfo de México	170.00	169.00	171.00	172.00	171.00	170.60
Argentina						
Puertos Argentinos	183.00	183.00	184.00	184.00	184.00	183.60

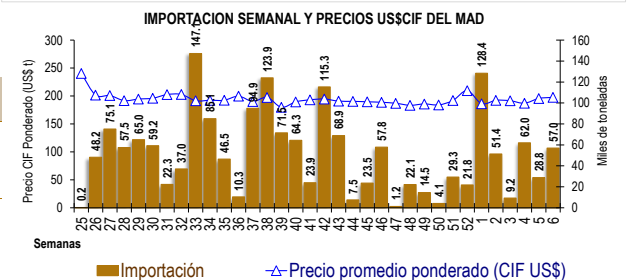
... Sin información
Fuente: Boletín Diario de Mercado de Granos. Bolsa de Comercio de Rosario - Argentina (www.bcr.com.ar)



PRECIO PROMEDIO PONDERADO CIF (US\$ / t) y VOLUMENES DE IMPORTACION DE MAIZ AMARILLO DURO EN EL PERU

	Semana: Del (30 de ene) Al (05 de feb) (Semana: 5)	Semana: Del (06 de feb) Al (12 de feb) (Semana: 6)
Precio CIF (US\$ / t) 1/	195.55	197.60
Volumen importado (t)	28,842	56,983

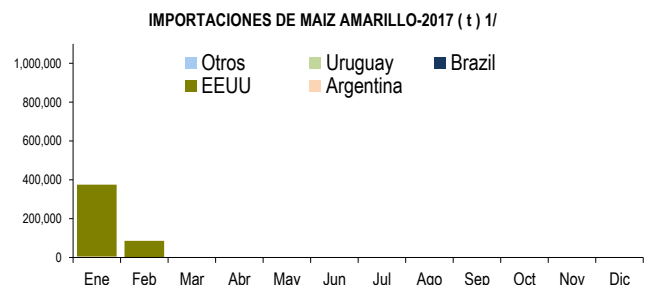
1/ Ponderado
Fuente: SUNAT
... Sin información (No se registró importaciones)



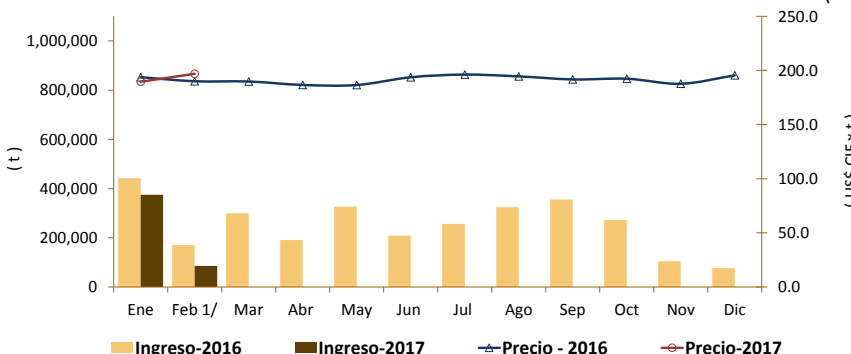
IMPORTACION POR PAISES DE ORIGEN DEL MAIZ AMARILLO DURO (Periodo: febrero)

	2016	2017	Var (%)
Argentina	142,192	7,500	-94.7
EEUU	2,864,769	452,995	-84.2
Brasil	2,219		
Otros	19,385		

1/ Actualizado al 12 de febrero de 2017 (Preliminar)
... Sin información (No se registró importaciones)
Fuente: SUNAT



COMPORTAMIENTO MENSUAL DE LAS IMPORTACIONES DE MAIZ DURO (Partida arancelaria 1005901100): 2016-2017



Mes	2015		Importaciones (t)			Precios CIF (US\$ x t) 2/		
	Import. (t)	Precio CIF US\$/t	2016	2017	Var (%)	2016	2017	Var (%)
Ene	934,258	222.8	441,751	374,671	-15.2	193.7	189.5	-2.2
Feb	30,181	223.4	170,056	85,824	-49.5	190.0	196.9	3.6
Mar	77,399	207.6	299,843			189.8		
Abr	116,177	204.9	191,007			186.6		
May	126,748	204.0	326,795			186.5		
Jun	268,478	197.9	208,408			193.7		
Jul	204,863	202.1	256,454			196.2		
Ago	158,402	199.0	324,003			194.5		
Sep	349,026	189.5	355,723			191.7		
Oct	186,855	193.2	272,523			192.3		
Nov	153,306	186.2	105,054			187.7		
Dic	55,545	199.6	76,948			195.4		

1/ Actualizado al 12 de febrero de 2017 (Preliminar)

2/ El Precio CIF es Ponderado

Fuente: SUNAT

1/ Actualizado al 12 de febrero de 2017 (Preliminar)

Elaboración: DGESEP-DEA