



PERÚ

Ministerio de Agricultura y Riego

# SISAP Maíz Amarillo Duro Precios Nacionales e Internacionales



DIRECCIÓN GENERAL DE SEGUIMIENTO Y EVALUACIÓN DE POLÍTICAS (DGESEP)  
Dirección de Estadística Agraria

miércoles 01 de marzo del 2017

Precios referenciales S/. x Kg	febrero vie-17	febrero lun-20	febrero mié-22	febrero vie-24	febrero lun-27	marzo mié-01
--------------------------------	-------------------	-------------------	-------------------	-------------------	-------------------	-----------------

### Lambayeque

(Moshoqueque) 1/						
Precio Máximo	1.15	1.15	1.15	1.15	1.15	1.15
Precio Mínimo	1.10	1.10	1.10	1.10	1.10	1.10

### Nor Oriente

San Martín 2/						
- Picota						
- El Dorado	0.85	0.85	0.85	0.85	0.83	0.83
- Lamas	1.10	1.10	1.10	1.10	1.10	1.10
- Mca. Caceres	0.75	0.75	0.75	0.75	0.75	0.75

### Mercados de Lima metropolitana

Mcd. Santa Anita (APAMSA) 2/	1.20	1.19	1.20	1.20	1.20	1.20
------------------------------	------	------	------	------	------	------

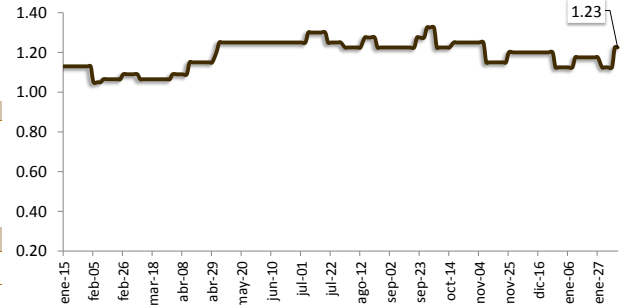
Fuente: Direcciones Regionales de Información Agraria y Mercado de Productores de Santa Anita.

1/ Los precios incluyen IGV

2/ Los precios incluyen IGV

... Sin Información

### COMPORTAMIENTO DEL PRECIO PROMEDIO DEL MAIZ AMARILLO DURO EN EL MERCADO MAYORISTA DE MOSHOQUEQUE (LAMBAYEQUE), 2016-2017 (S/ x kg.)



## COTIZACIONES E IMPORTACIONES DE MAIZ AMARILLO DURO

### COTIZACIONES DEL MAIZ SEGÚN MERCADOS DE EXPORTACION - (MERCADOS FOB) (US\$ x t)

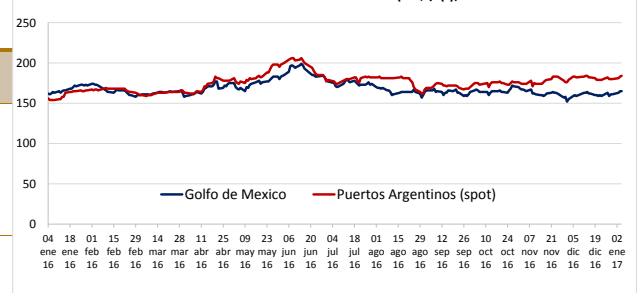
Fuente: MERCADO COOP. DE PLATANOS.

	vie-17	lun-20	mar-21	mié-22	jue-23	Promedio
<b>Estados Unidos de America</b>						
Golfo de México	170.00	170.00	168.00	169.00	167.00	<b>168.80</b>
<b>Argentina</b>						
Puertos Argentinos	183.00	183.00	183.00	183.00	183.00	<b>183.00</b>

... Sin información

Fuente: Boletín Diario de Mercado de Granos. Bolsa de Comercio de Rosario - Argentina (www.bcr.com.ar)

### COTIZACIONES DEL MAIZ AMARILLO DURO (US\$ / t), 2016-2017



### PRECIO PROMEDIO PONDERADO CIF (US\$ / t) y VOLUMENES DE IMPORTACION DE MAIZ AMARILLO DURO EN EL PERU

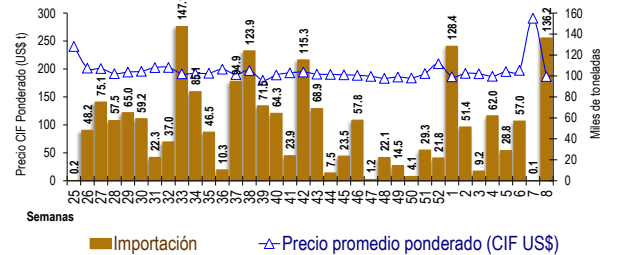
	Semana: Del (13 de feb) Al (19 de feb) (Semana: 7)	Semana: Del (20 de feb) Al (26 de feb) (Semana: 8)
Precio CIF (US\$ / t) 1/	<b>290.97</b>	<b>186.70</b>
Volumen importado (t)	<b>65</b>	<b>136,219</b>

1/ Ponderado

Fuente: SUNAT

... Sin información (No se registró importaciones)

### IMPORTACION SEMANAL Y PRECIOS US\$CIF DEL MAD



### IMPORTACION POR PAISES DE ORIGEN DEL MAIZ AMARILLO DURO (Periodo: febrero)

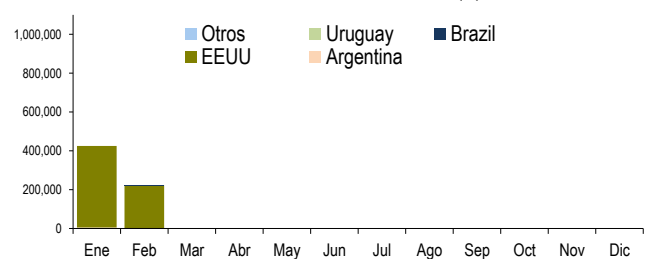
	2016	2017	Var (%)
Argentina	142,192	7,500	-94.7
EEUU	2,864,769	639,457	-77.7
Brasil	2,219	65	-97.1
Otros	19,385		

1/ Actualizado al 23 de febrero de 2017 (Preliminar)

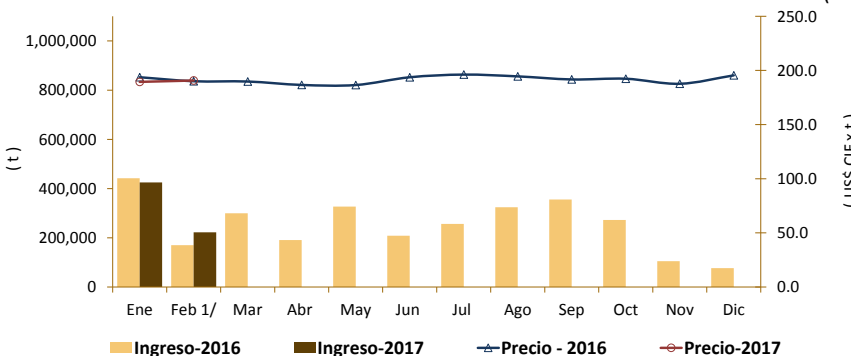
... Sin información (No se registró importaciones)

Fuente: SUNAT

### IMPORTACIONES DE MAIZ AMARILLO-2017 (t) 1/



### COMPORTAMIENTO MENSUAL DE LAS IMPORTACIONES DE MAIZ DURO (Partida arancelaria 1005901100): 2016-2017



Mes	2015		Importaciones (t)			Precios CIF (US\$ x t) 2/		
	Import. (t)	Precio CIF US\$/t	2016	2017	Var (%)	2016	2017	Var (%)
Ene	934,258	222.8	441,751	425,002	-3.8	193.7	189.4	-2.2
Feb	30,181	223.4	170,056	222,020	30.6	190.0	190.7	0.3
Mar	77,399	207.6	299,843			189.8		
Abr	116,177	204.9	191,007			186.6		
May	126,748	204.0	326,795			186.5		
Jun	268,478	197.9	208,408			193.7		
Jul	204,863	202.1	256,454			196.2		
Ago	158,402	199.0	324,003			194.5		
Set	349,026	189.5	355,723			191.7		
Oct	186,855	193.2	272,523			192.3		
Nov	153,306	186.2	105,054			187.7		
Dic	55,545	199.6	76,948			195.4		

1/ Actualizado al 23 de febrero de 2017 (Preliminar)

2/ El Precio CIF es Ponderado

Fuente: SUNAT

1/ Actualizado al 23 de febrero de 2017 (Preliminar)

Elaboración: DGESEP-DEA