



PERÚ

Ministerio de Agricultura y Riego

# SISAP Maíz Amarillo Duro Precios Nacionales e Internacionales



DIRECCIÓN GENERAL DE SEGUIMIENTO Y EVALUACIÓN DE POLÍTICAS (DGESEP)  
Dirección de Estadística Agraria

**lunes 07 de agosto de 2017**

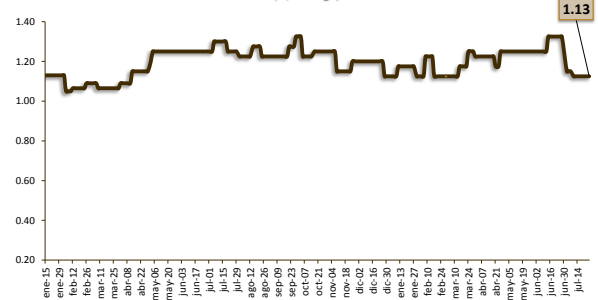
Precios referenciales \$/ x Kg	julio lun-24	julio mié-26	julio lun-31	agosto mié-02	agosto vie-04	agosto lun-07
<b>Lambayeque</b>						
(Moshoqueque) 1/						
Precio Máximo	1.15	1.15	1.20	1.20	1.20	
Precio Mínimo	1.10	1.10	1.15	1.15	1.15	
<b>Nor Oriente</b>						
<b>San Martín 2/</b>						
- Picota	0.75	0.75	0.75	0.75	0.75	0.75
- El Dorado						
- Lamas						
- Mca. Caceres	0.75	0.75	0.75	0.75	0.75	0.75
<b>Mercados de Lima metropolitana</b>						
Mcd. Santa Anita (APAMSA) 2/	1.15	1.19	1.19	1.20	1.20	1.20

Fuente: Direcciones Regionales de Información Agraria y Mercado de Productores de Santa Anita.

1/ Los precios incluyen IGV

2/ Los precios incluyen IGV

**COMPORTAMIENTO DEL PRECIO PROMEDIO DEL MAIZ AMARILLO DURO EN EL MERCADO MAYORISTA DE MOSHOQUEQUE (LAMBAYEQUE), 2016-2017 (\$/ x kg.)**



## COTIZACIONES E IMPORTACIONES DE MAIZ AMARILLO DURO

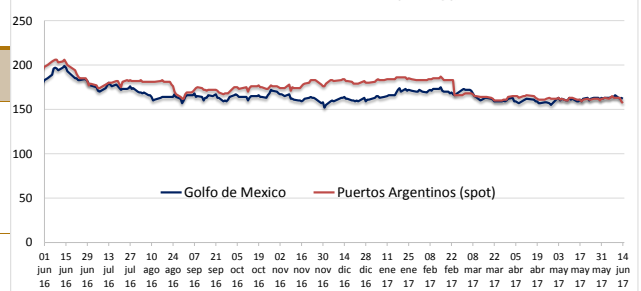
**COTIZACIONES DEL MAIZ SEGÚN MERCADOS DE EXPORTACION - (MERCADOS FOB) (US\$ x t)**

	vie 28 jul	lun 31 jul	mar 01 ago	mié 02 ago	jue 03 ago	Promedio
<b>Estados Unidos de America</b>						
Golfo de México	162.00	161.00	157.00	159.00	159.00	<b>159.60</b>
<b>Argentina</b>						
Puertos Argentinos	149.00	148.00	148.00	149.00	149.00	<b>148.60</b>

... Sin información

Fuente: Boletín Diario de Mercado de Granos. Bolsa de Comercio de Rosario - Argentina (www.bcr.com.ar)

**COTIZACIONES DEL MAIZ AMARILLO DURO (US\$ / (t), 2016-2017**



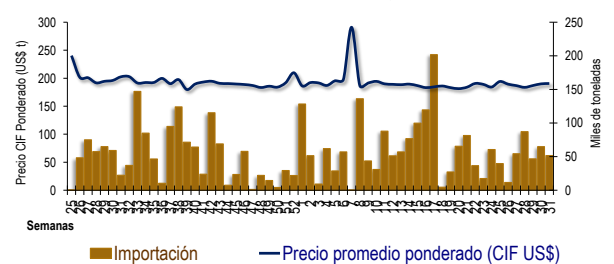
**PRECIO PROMEDIO PONDERADO CIF (US\$ / t) y VOLUMENES DE IMPORTACION DE MAIZ AMARILLO DURO EN EL PERU**

	Semana: Del (24 de jul) Al (30 de jul) (Semana: 30)	Semana: Del (31 de jul) Al (06 de ago) (Semana: 31)
Precio CIF (US\$ / t) 1/	<b>189.94</b>	<b>190.55</b>
Volumen importado (t)	<b>64,944</b>	<b>51,650</b>

1/ Ponderado

Fuente: SUNAT

**IMPORTACION SEMANAL Y PRECIOS US\$CIF DEL MAD 2016/2017**



## IMPORTACION POR PAISES DE ORIGEN DEL MAIZ AMARILLO DURO

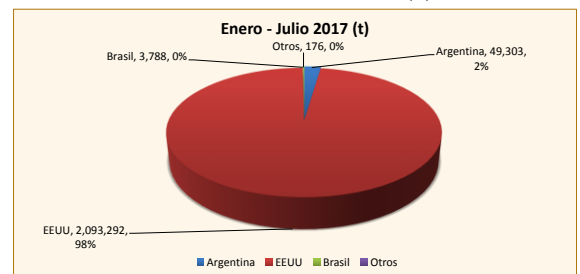
Periodo: Enero - Agosto (t)

	2016	2017	Var (%)
Argentina	85,811	49,303	-42.5
EEUU	2,112,110	2,093,292	-0.9
Brasil	1,250	3,788	203.0
Otros	19,145	176	-99.1

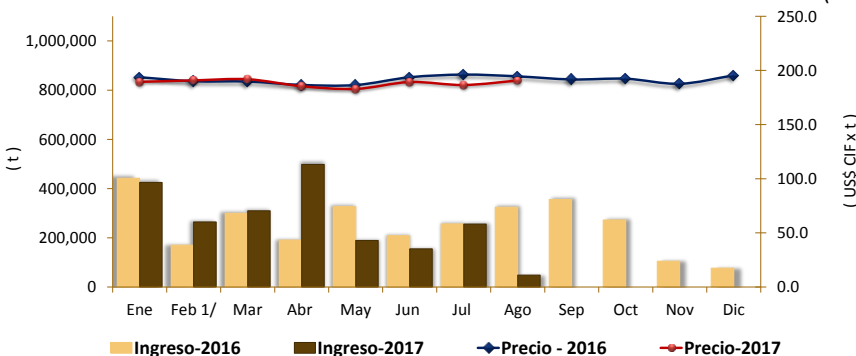
1/ Actualizado al 30 de julio de 2017 (Preliminar)

Fuente: SUNAT

**IMPORTACIONES DE MAIZ AMARILLO-2017 (t) 1/**



**COMPORTAMIENTO MENSUAL DE LAS IMPORTACIONES DE MAIZ DURO (Partida arancelaria 1005901100): 2016-2017**



1/ Actualizado al 30 de julio de 2017 (Preliminar)

Mes	2015					Importaciones (t)			Precios CIF (US\$ x t) 2/		
	Import. (t)	Precio CIF US\$/t	2016	2017	Var (%)	2016	2017	Var (%)			
Ene	934,258	222.8	441,751	425,002	-3.8	193.7	189.4	-2.2			
Feb	30,181	223.4	170,056	264,494	55.5	190.0	190.8	0.4			
Mar	77,399	207.6	299,843	309,963	3.4	189.8	191.8	1.1			
Abr	116,177	204.9	191,007	497,960	160.7	186.6	185.4	-0.6			
May	126,748	204.0	326,795	189,296	-42.1	186.5	183.0	-1.9			
Jun	268,478	197.9	208,408	155,088	-25.6	193.7	189.3	-2.3			
Jul	204,863	202.1	256,454	256,106	-0.1	196.2	186.6	-4.9			
Ago	158,402	199.0	324,003	48,650	-85.0	194.5	190.7	-1.9			
Sep	349,026	189.5	355,723			191.7					
Oct	186,855	193.2	272,523			192.3					
Nov	153,306	186.2	105,054			187.7					
Dic	55,545	199.6	76,948			195.4					

1/ Actualizado al 30 de julio de 2017 (Preliminar)

2/ El Precio CIF es Ponderado

Fuente: SUNAT

Elaboración: DGESEP-DEA