



PERÚ

Ministerio de Agricultura y Riego

SISAP Maíz Amarillo Duro Precios Nacionales e Internacionales



DIRECCIÓN GENERAL DE SEGUIMIENTO Y EVALUACIÓN DE POLÍTICAS (DGESEP)
Dirección de Estadística Agraria

viernes 11 de agosto de 2017

Precios referenciales \$/. x Kg	julio lun-31	agosto mié-02	agosto vie-04	agosto lun-07	agosto mié-09	agosto vie-11
---------------------------------	-----------------	------------------	------------------	------------------	------------------	------------------

Lambayeque

(Moshoqueque) 1/						
Precio Máximo	1.20	1.20	1.20	1.15	1.15	1.15
Precio Mínimo	1.15	1.15	1.15	1.10	1.10	1.10

Nor Oriente

San Martín 2/						
- Picota	0.75	0.75	0.75	0.75	0.75	0.75
- El Dorado						
- Lamas						
- Mca. Caceres	0.75	0.75	0.75	0.75	0.75	0.75

Mercados de Lima metropolitana

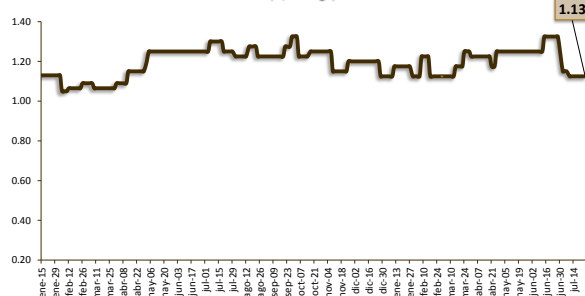
Mcd. Santa Anita (APAMSA) 2/	1.19	1.20	1.20	1.20	1.20	1.20
------------------------------	------	------	------	------	------	------

Fuente: Direcciones Regionales de Información Agraria y Mercado de Productores de Santa Anita.

1/ Los precios incluyen IGV

2/ Los precios incluyen IGV

COMPORTAMIENTO DEL PRECIO PROMEDIO DEL MAIZ AMARILLO DURO EN EL MERCADO MAYORISTA DE MOSHOQUEQUE (LAMBAYEQUE), 2016-2017 (\$/ x kg.)



COTIZACIONES E IMPORTACIONES DE MAIZ AMARILLO DURO

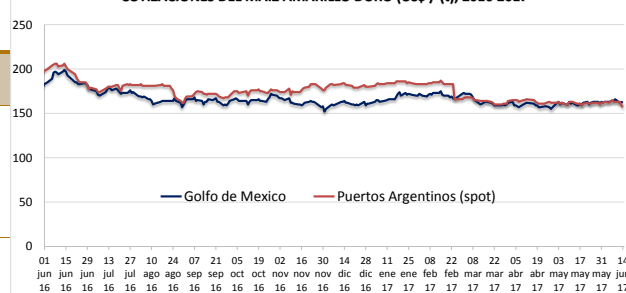
COTIZACIONES DEL MAIZ SEGÚN MERCADOS DE EXPORTACION - (MERCADOS FOB) (US\$ x t)

	mié 02 ago	jue 03 ago	vie 04 ago	lun 07 ago	mar 08 ago	Promedio
Estados Unidos de America						
Golfo de México	159.00	159.00	162.00	164.00	163.00	161.40
Argentina						
Puertos Argentinos	149.00	149.00	151.00	153.00	153.00	151.00

... Sin información

Fuente: Boletín Diario de Mercado de Granos. Bolsa de Comercio de Rosario - Argentina (www.bcr.com.ar)

COTIZACIONES DEL MAIZ AMARILLO DURO (US\$ / t), 2016-2017



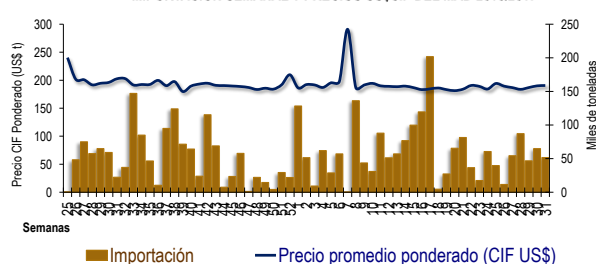
PRECIO PROMEDIO PONDERADO CIF (US\$ / t) y VOLUMENES DE IMPORTACION DE MAIZ AMARILLO DURO EN EL PERU

	Semana: Del (24 de jul) Al (30 de jul) (Semana: 30)	Semana: Del (31 de jul) Al (06 de ago) (Semana: 31)
Precio CIF (US\$ / t) 1/	189.94	190.55
Volumen importado (t)	64,944	51,650

1/ Ponderado

Fuente: SUNAT

IMPORTACION SEMANAL Y PRECIOS US\$CIF DEL MAD 2016/2017



IMPORTACION POR PAISES DE ORIGEN DEL MAIZ AMARILLO DURO

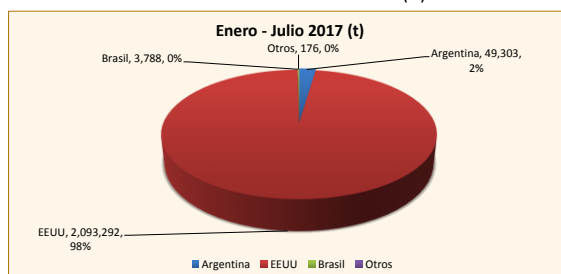
Periodo: Enero - Agosto
(t)

	2016	2017	Var (%)
Argentina	85,811	49,303	-42.5
EEUU	2,112,110	2,093,292	-0.9
Brasil	1,250	3,788	203.0
Otros	19,145	176	-99.1

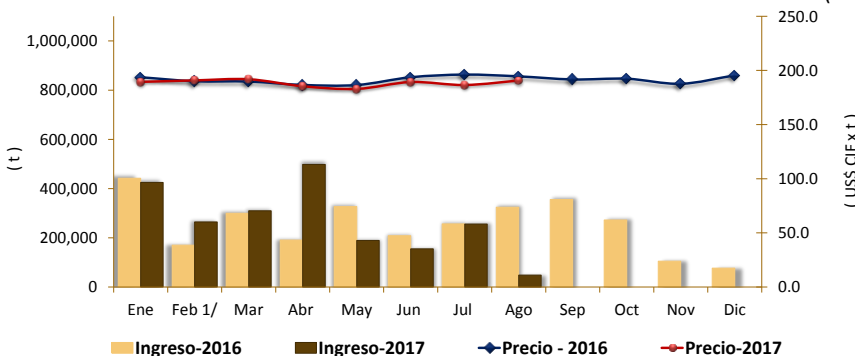
1/ Actualizado al 30 de julio de 2017 (Preliminar)

Fuente: SUNAT

IMPORTACIONES DE MAIZ AMARILLO-2017 (t) 1/



COMPORTAMIENTO MENSUAL DE LAS IMPORTACIONES DE MAIZ DURO (Partida arancelaria 1005901100): 2016-2017



1/ Actualizado al 30 de julio de 2017 (Preliminar)

Mes	2015		Importaciones (t)			Precios CIF (US\$ x t) 2/		
	Import. (t)	Precio CIF US\$/t	2016	2017	Var (%)	2016	2017	Var (%)
Ene	934,258	222.8	441,751	425,002	-3.8	193.7	189.4	-2.2
Feb	30,181	223.4	170,056	264,494	55.5	190.0	190.8	0.4
Mar	77,399	207.6	299,843	309,963	3.4	189.8	191.8	1.1
Abr	116,177	204.9	191,007	497,960	160.7	186.6	185.4	-0.6
May	126,748	204.0	326,795	189,296	-42.1	186.5	183.0	-1.9
Jun	268,478	197.9	208,408	155,088	-25.6	193.7	189.3	-2.3
Jul	204,863	202.1	256,454	256,106	-0.1	196.2	186.6	-4.9
Ago	158,402	199.0	324,003	48,650	-85.0	194.5	190.7	-1.9
Sep	349,026	189.5	355,723			191.7		
Oct	186,855	193.2	272,523			192.3		
Nov	153,306	186.2	105,054			187.7		
Dic	55,545	199.6	76,948			195.4		

1/ Actualizado al 30 de julio de 2017 (Preliminar)

2/ El Precio CIF es Ponderado

Fuente: SUNAT

Elaboración: DGESEP-DEA