



PERÚ

Ministerio de Agricultura y Riego

# SISAP Maíz Amarillo Duro Precios Nacionales e Internacionales



DIRECCIÓN GENERAL DE SEGUIMIENTO Y EVALUACIÓN DE POLÍTICAS (DGESEP)  
Dirección de Estadística Agraria

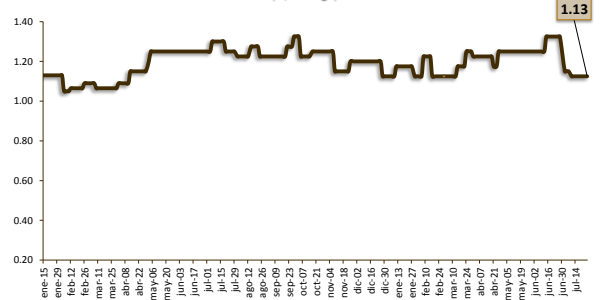
**lunes 14 de agosto de 2017**

Precios referenciales \$/. x Kg	agosto mié-02	agosto vie-04	agosto lun-07	agosto mié-09	agosto vie-11	agosto lun-14
<b>Lambayeque</b>						
(Moshoqueque) 1/						
Precio Máximo	1.20	1.20	1.15	1.15	1.15	1.15
Precio Mínimo	1.15	1.15	1.10	1.10	1.10	1.10
<b>Nor Oriente</b>						
<b>San Martín 2/</b>						
- Picota	0.75	0.75	0.75	0.75	0.75	0.75
- El Dorado						
- Lamas						
- Mca. Caceres	0.75	0.75	0.75	0.75	0.75	0.75
<b>Mercados de Lima metropolitana</b>						
Mcd. Santa Anita (APAMSA) 2/	1.20	1.20	1.20	1.20	1.20	1.20

Fuente: Direcciones Regionales de Información Agraria y Mercado de Productores de Santa Anita.

1/ Los precios incluyen IGV  
2/ Los precios incluyen IGV

**COMPORTAMIENTO DEL PRECIO PROMEDIO DEL MAIZ AMARILLO DURO EN EL MERCADO MAYORISTA DE MOSHOQUEQUE (LAMBAYEQUE), 2016-2017 (\$/ x kg.)**



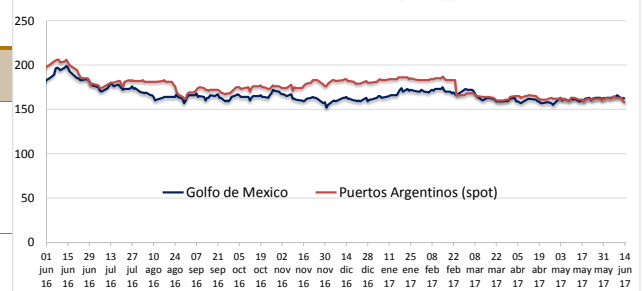
## COTIZACIONES E IMPORTACIONES DE MAIZ AMARILLO DURO

**COTIZACIONES DEL MAIZ SEGÚN MERCADOS DE EXPORTACION - (MERCADOS FOB) (US\$ x t)**

	jue 03 ago	vie 04 ago	lun 07 ago	mar 08 ago	mié 09 ago	Promedio
<b>Estados Unidos de America</b>						
Golfo de México	159.00	162.00	164.00	163.00	154.00	<b>160.40</b>
<b>Argentina</b>						
Puertos Argentinos	149.00	151.00	153.00	153.00	151.00	<b>151.40</b>

... Sin información  
Fuente: Boletín Diario de Mercado de Granos. Bolsa de Comercio de Rosario - Argentina (www.bcr.com.ar)

**COTIZACIONES DEL MAIZ AMARILLO DURO (US\$ / t), 2016-2017**

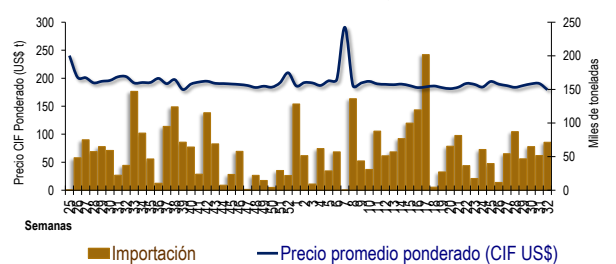


**PRECIO PROMEDIO PONDERADO CIF (US\$ / t) y VOLUMENES DE IMPORTACION DE MAIZ AMARILLO DURO EN EL PERU**

	Semana: Del (31 de jul) Al (06 de ago) (Semana: 31)	Semana: Del (07 de ago) Al (13 de ago) (Semana: 32)
Precio CIF (US\$ / t) 1/	<b>190.55</b>	<b>179.51</b>
Volumen importado (t)	<b>51,650</b>	<b>71,276</b>

1/ Ponderado  
Fuente: SUNAT

**IMPORTACION SEMANAL Y PRECIOS US\$CIF DEL MAD 2016-2017**



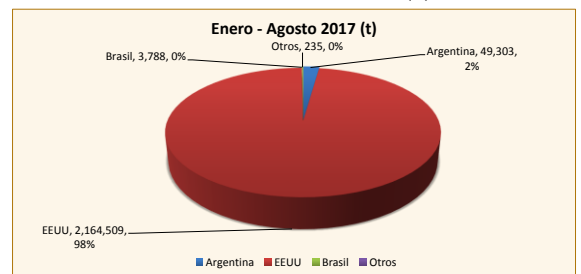
## IMPORTACION POR PAISES DE ORIGEN DEL MAIZ AMARILLO DURO

Periodo: Enero - Agosto (t)

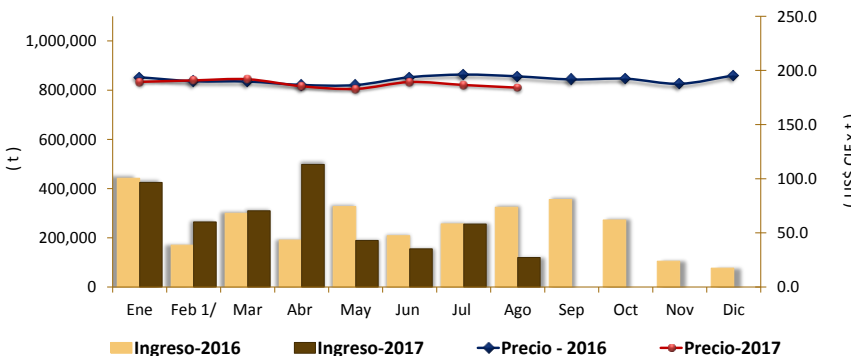
	2016	2017	Var (%)
Argentina	85,811	49,303	-42.5
EEUU	2,112,110	2,164,509	2.5
Brasil	1,250	3,788	203.0
Otros	19,145	235	-98.8

1/ Actualizado al 12 de agosto de 2017 (Preliminar)  
Fuente: SUNAT

**IMPORTACIONES DE MAIZ AMARILLO-2017 (t) 1/**



**COMPORTAMIENTO MENSUAL DE LAS IMPORTACIONES DE MAIZ AMARILLO DURO (Partida arancelaria 1005901100): 2016-2017**



1/ Actualizado al 12 de agosto de 2017 (Preliminar)

Mes	2015		Importaciones (t)			Precios CIF (US\$ x t) 2/		
	Import. (t)	Precio CIF US\$/t	2016	2017	Var (%)	2016	2017	Var (%)
Ene	934,258	222.8	441,751	425,002	-3.8	193.7	189.4	-2.2
Feb	30,181	223.4	170,056	264,494	55.5	190.0	190.8	0.4
Mar	77,399	207.6	299,843	309,963	3.4	189.8	191.8	1.1
Abr	116,177	204.9	191,007	497,960	160.7	186.6	185.4	-0.6
May	126,748	204.0	326,795	189,296	-42.1	186.5	183.0	-1.9
Jun	268,478	197.9	208,408	155,088	-25.6	193.7	189.3	-2.3
Jul	204,863	202.1	256,454	256,106	-0.1	196.2	186.6	-4.9
Ago	158,402	199.0	324,003	119,926	-63.0	194.5	184.1	-5.4
Sep	349,026	189.5	355,723			191.7		
Oct	186,855	193.2	272,523			192.3		
Nov	153,306	186.2	105,054			187.7		
Dic	55,545	199.6	76,948			195.4		

1/ Actualizado al 12 de agosto de 2017 (Preliminar)

2/ El Precio CIF es Ponderado

Fuente: SUNAT

Elaboración: DGESEP-DEA