



PERÚ

Ministerio de Agricultura y Riego

SISAP Maíz Amarillo Duro Precios Nacionales e Internacionales



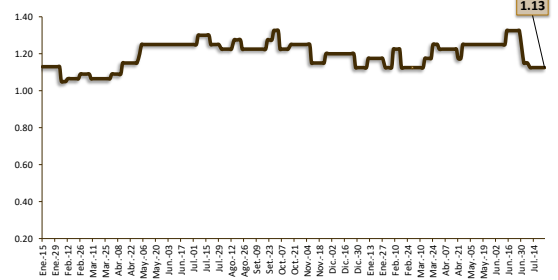
DIRECCIÓN GENERAL DE SEGUIMIENTO Y EVALUACIÓN DE POLÍTICAS (DGESEP)
Dirección de Estadística Agraria

lunes 21 de Agosto de 2017

| Precios referenciales S/. x Kg | Agosto mié-09 | Agosto vie-11 | Agosto lun-14 | Agosto mié-16 | Agosto vie-18 | Agosto lun-21 |
|---------------------------------------|---------------|---------------|---------------|---------------|---------------|---------------|
| Lambayeque | | | | | | |
| (Moshoqueque) 1/ | | | | | | |
| Precio Maximo | 1.15 | 1.15 | 1.15 | 1.15 | 1.15 | 1.15 |
| Precio Mínimo | 1.10 | 1.10 | 1.10 | 1.10 | 1.10 | 1.10 |
| Nor Oriente | | | | | | |
| San Martín 2/ | | | | | | |
| - Pícuta | 0.75 | 0.75 | 0.75 | 0.75 | 0.75 | 0.75 |
| - El Dorado | | | | | | |
| - Lamas | | | | | | |
| - Mca. Caceres | 0.75 | 0.75 | 0.75 | 0.75 | 0.75 | 0.85 |
| Mercados de Lima metropolitana | | | | | | |
| Mcd. Santa Anita (APAMSA) 2/ | 1.20 | 1.20 | 1.20 | 1.20 | 1.20 | 1.20 |

Fuente: Direcciones Regionales de Información Agraria y Mercado de Productores de Santa Anita.
1/ Los precios incluyen IGV
2/ Los precios incluyen IGV

COMPORTAMIENTO DEL PRECIO PROMEDIO DEL MAIZ AMARILLO DURO EN EL MERCADO MAYORISTA DE MOSHOQUEQUE (LAMBAYEQUE), 2016-2017 (S/ x kg.)



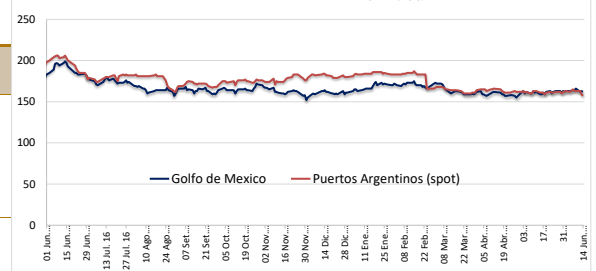
COTIZACIONES E IMPORTACIONES DE MAIZ AMARILLO DURO

COTIZACIONES DEL MAIZ SEGÚN MERCADOS DE EXPORTACION - (MERCADOS FOB) (US\$ x t)

| | vie 11 Ago | lun 14 Ago | mar 15 Ago | mié 16 Ago | jue 17 Ago | Promedio |
|----------------------------------|------------|------------|------------|------------|------------|---------------|
| Estados Unidos de America | | | | | | |
| Golfo de México | 161.00 | 163.00 | 156.00 | 159.00 | 155.00 | 158.80 |
| Argentina | | | | | | |
| Puertos Argentinos | 152.00 | 153.00 | 151.00 | 150.00 | 150.00 | 151.20 |

... Sin información
Fuente: Boletín Diario de Mercado de Granos. Bolsa de Comercio de Rosario - Argentina (www.bcr.com.ar)

COTIZACIONES DEL MAIZ AMARILLO DURO (US\$ / t), 2016-2017

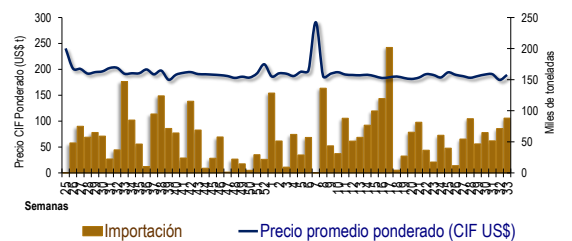


PRECIO PROMEDIO PONDERADO CIF (US\$ / t) Y VOLUMENES DE IMPORTACION DE MAIZ AMARILLO DURO EN EL PERU

| | Semana: Del (07 de Ago) Al (13 de Ago) (Semana: 32) | Semana: Del (14 de Ago) Al (20 de Ago) (Semana: 33) |
|--------------------------|--|--|
| Precio CIF (US\$ / t) 1/ | 179.51 | 189.16 |
| Volumen importado (t) | 71,276 | 88,219 |

1/ Ponderado
Fuente: SUNAT

IMPORTACION SEMANAL Y PRECIOS US\$CIF DEL MAD 2016/2017



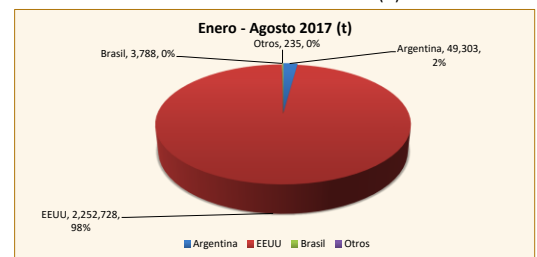
IMPORTACION POR PAISES DE ORIGEN DEL MAIZ AMARILLO DURO

Periodo: Enero - Agosto
(t)

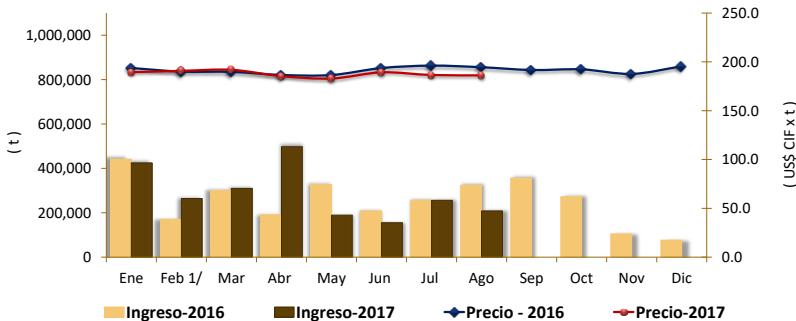
| | 2016 | 2017 | Var (%) |
|-----------|-----------|-----------|---------|
| Argentina | 85,811 | 49,303 | -42.5 |
| EEUU | 2,112,110 | 2,252,728 | 6.7 |
| Brasil | 1,250 | 3,788 | 203.0 |
| Otros | 19,145 | 235 | -98.8 |

1/ Actualizado al 12 de agosto de 2017 (Preliminar)
Fuente: SUNAT

IMPORTACIONES DE MAIZ AMARILLO-2017 (t) 1/



COMPORTAMIENTO MENSUAL DE LAS IMPORTACIONES DE MAIZ AMARILLO DURO (Partida arancelaria 1005901100): 2016 -2017



1/ Actualizado al 12 de agosto de 2017 (Preliminar)

| Mes | 2015 | | Importaciones (t) | | | Precios CIF (US\$ x t) 2/ | | |
|-----|-------------|-------------------|-------------------|---------|---------|---------------------------|-------|---------|
| | Import. (t) | Precio CIF US\$/t | 2016 | 2017 | Var (%) | 2016 | 2017 | Var (%) |
| Ene | 934,258 | 222.8 | 441,751 | 425,002 | -3.8 | 193.7 | 189.4 | -2.2 |
| Feb | 30,181 | 223.4 | 170,056 | 264,494 | 55.5 | 190.0 | 190.8 | 0.4 |
| Mar | 77,399 | 207.6 | 299,843 | 309,963 | 3.4 | 189.8 | 191.8 | 1.1 |
| Abr | 116,177 | 204.9 | 191,007 | 497,960 | 160.7 | 186.6 | 185.4 | -0.6 |
| May | 126,748 | 204.0 | 326,795 | 189,296 | -42.1 | 186.5 | 183.0 | -1.9 |
| Jun | 268,478 | 197.9 | 208,408 | 155,088 | -25.6 | 193.7 | 189.3 | -2.3 |
| Jul | 204,863 | 202.1 | 256,454 | 256,106 | -0.1 | 196.2 | 186.6 | -4.9 |
| Ago | 158,402 | 199.0 | 324,003 | 208,145 | -35.8 | 194.5 | 186.2 | -4.3 |
| Set | 349,026 | 189.5 | 355,723 | | | 191.7 | | |
| Oct | 186,855 | 193.2 | 272,523 | | | 192.3 | | |
| Nov | 153,306 | 186.2 | 105,054 | | | 187.7 | | |
| Dic | 55,545 | 199.6 | 76,948 | | | 195.4 | | |

1/ Actualizado al 12 de agosto de 2017 (Preliminar)

2/ El Precio CIF es Ponderado

Fuente: SUNAT

Elaboración: DGESEP-DEA

