



PERÚ

Ministerio de Agricultura y Riego

# SISAP Maíz Amarillo Duro Precios Nacionales e Internacionales



DIRECCIÓN GENERAL DE SEGUIMIENTO Y EVALUACIÓN DE POLÍTICAS (DGESEP)  
Dirección de Estadística Agraria

miércoles 23 de agosto de 2017

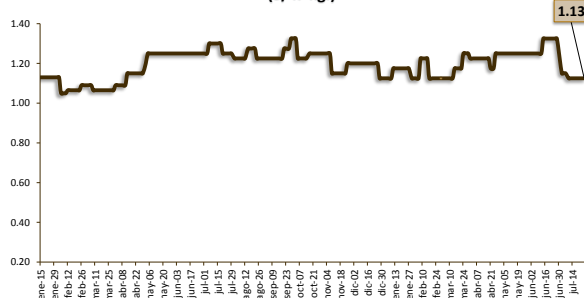
Precios referenciales \$/. x Kg	agosto vie-11	agosto lun-14	agosto mié-16	agosto vie-18	agosto lun-21	agosto mié-23
<b>Lambayeque</b>						
(Moshoqueque) 1/						
Precio Máximo	1.15	1.15	1.15	1.15	1.15	1.15
Precio Mínimo	1.10	1.10	1.10	1.10	1.10	1.10
<b>Nor Oriente</b>						
<b>San Martín 2/</b>						
- Picota	0.75	0.75	0.75	0.75	0.75	0.75
- El Dorado						
- Lamas						
- Mca. Caceres	0.75	0.75	0.75	0.75	0.85	0.85
<b>Mercados de Lima metropolitana</b>						
Mcd. Santa Anita (APAMSA) 2/	1.20	1.20	1.20	1.20	1.20	1.20

Fuente: Direcciones Regionales de Información Agraria y Mercado de Productores de Santa Anita.

1/ Los precios incluyen IGV

2/ Los precios incluyen IGV

### COMPORTAMIENTO DEL PRECIO PROMEDIO DEL MAIZ AMARILLO DURO EN EL MERCADO MAYORISTA DE MOSHOQUEQUE (LAMBAYEQUE), 2016-2017 (\$/ x kg.)



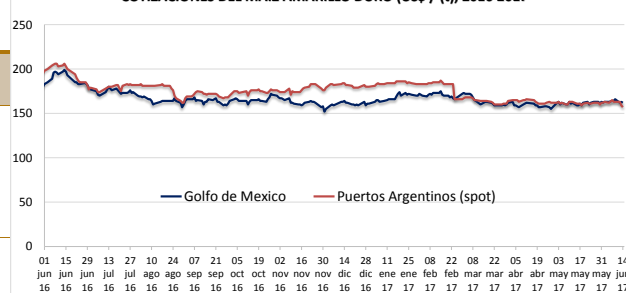
## COTIZACIONES E IMPORTACIONES DE MAIZ AMARILLO DURO

### COTIZACIONES DEL MAIZ SEGÚN MERCADOS DE EXPORTACION - (MERCADOS FOB) (US\$ x t)

	lun 14 ago	mar 15 ago	mié 16 ago	jue 17 ago	vie 18 ago	Promedio
<b>Estados Unidos de America</b>						
Golfo de México	163.00	156.00	159.00	155.00	160.00	<b>158.60</b>
<b>Argentina</b>						
Puertos Argentinos	153.00	151.00	150.00	150.00	150.00	<b>150.80</b>

... Sin información  
Fuente: Boletín Diario de Mercado de Granos. Bolsa de Comercio de Rosario - Argentina (www.bcr.com.ar)

### COTIZACIONES DEL MAIZ AMARILLO DURO (US\$ / (t), 2016-2017

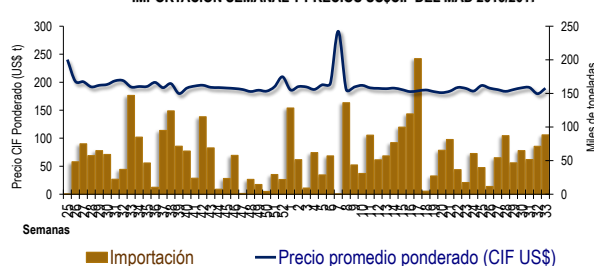


### PRECIO PROMEDIO PONDERADO CIF (US\$ / t) y VOLUMENES DE IMPORTACION DE MAIZ AMARILLO DURO EN EL PERU

	Semana: Del (07 de ago) Al (13 de ago) (Semana: 32)	Semana: Del (14 de ago) Al (20 de ago) (Semana: 33)
Precio CIF (US\$ / t) 1/	<b>179.51</b>	<b>189.16</b>
Volumen importado (t)	<b>71,276</b>	<b>88,219</b>

1/ Ponderado  
Fuente: SUNAT

### IMPORTACION SEMANAL Y PRECIOS US\$CIF DEL MAD 2016/2017



### IMPORTACION POR PAISES DE ORIGEN DEL MAIZ AMARILLO DURO Periodo: Enero - Agosto (t)

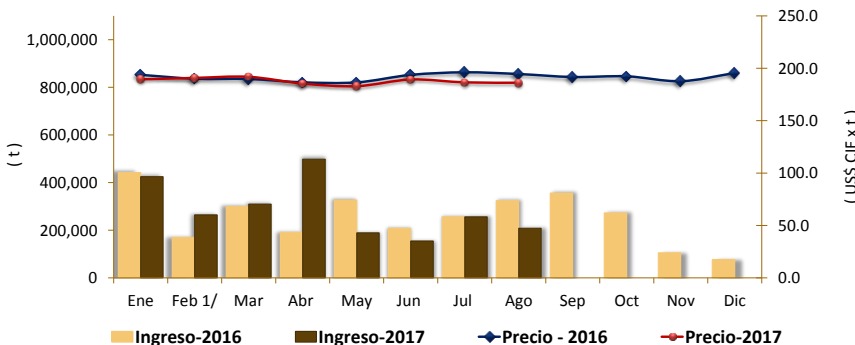
	2016	2017	Var (%)
Argentina	85,811	49,303	-42.5
EEUU	2,112,110	2,252,728	6.7
Brasil	1,250	3,788	203.0
Otros	19,145	235	-98.8

1/ Actualizado al 21 de agosto de 2017 (Preliminar)  
Fuente: SUNAT

### IMPORTACIONES DE MAIZ AMARILLO-2017 (t) 1/



### COMPORTAMIENTO MENSUAL DE LAS IMPORTACIONES DE MAIZ AMARILLO DURO (Partida arancelaria 1005901100): 2016-2017



Mes	2015		Importaciones (t)			Precios CIF (US\$ x t) 2/		
	Import. (t)	Precio CIF US\$/t	2016	2017	Var (%)	2016	2017	Var (%)
Ene	934,258	222.8	441,751	425,002	-3.8	193.7	189.4	-2.2
Feb	30,181	223.4	170,056	264,494	55.5	190.0	190.8	0.4
Mar	77,399	207.6	299,843	309,963	3.4	189.8	191.8	1.1
Abr	116,177	204.9	191,007	497,960	160.7	186.6	185.4	-0.6
May	126,748	204.0	326,795	189,296	-42.1	186.5	183.0	-1.9
Jun	268,478	197.9	208,408	155,088	-25.6	193.7	189.3	-2.3
Jul	204,863	202.1	256,454	256,106	-0.1	196.2	186.6	-4.9
Ago	158,402	199.0	324,003	208,145	-35.8	194.5	186.2	-4.3
Sep	349,026	189.5	355,723			191.7		
Oct	186,855	193.2	272,523			192.3		
Nov	153,306	186.2	105,054			187.7		
Dic	55,545	199.6	76,948			195.4		

1/ Actualizado al 21 de agosto de 2017 (Preliminar)

2/ El Precio CIF es Ponderado

Fuente: SUNAT

Elaboración: DGESEP-DEA