



PERÚ

Ministerio de Agricultura y Riego

# SISAP Maíz Amarillo Duro Precios Nacionales e Internacionales



DIRECCIÓN GENERAL DE SEGUIMIENTO Y EVALUACIÓN DE POLÍTICAS (DGESEP)  
Dirección de Estadística Agraria

**lunes 11 de septiembre de 2017**

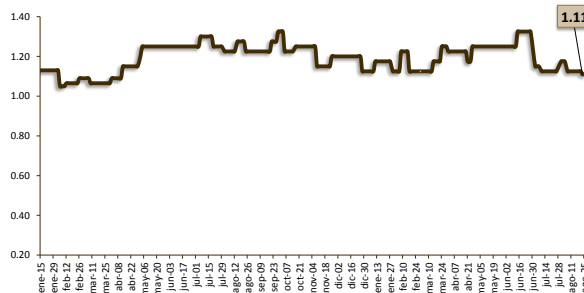
Precios referenciales S/. x Kg	agosto lun-28	septiembre vie-01	septiembre lun-04	septiembre mié-06	septiembre vie-08	septiembre lun-11
<b>Lambayeque</b>						
(Moshoqueque) 1/						
Precio Máximo	1.12	1.12	1.12	1.12	1.12	1.12
Precio Mínimo	1.10	1.10	1.10	1.10	1.10	1.10
<b>Nor Oriente</b>						
<b>San Martín 2/</b>						
- Picota	0.75	0.75	0.75	0.75	0.75	0.75
- El Dorado						
- Lamas						
- Mca. Caceres	0.73	0.73	0.73	0.73	0.73	0.73
<b>Mercados de Lima metropolitana</b>						
Mcd. Santa Anita (APAMSA) 2/	1.20	1.19	1.19	1.19	1.18	1.18

Fuente: Direcciones Regionales de Información Agraria y Mercado de Productores de Santa Anita.

1/ Los precios incluyen IGV

2/ Los precios incluyen IGV

**COMPORTAMIENTO DEL PRECIO PROMEDIO DEL MAIZ AMARILLO DURO EN EL MERCADO MAYORISTA DE MOSHOQUEQUE (LAMBAYEQUE), 2016-2017 (S/ x kg.)**



## COTIZACIONES E IMPORTACIONES DE MAIZ AMARILLO DURO

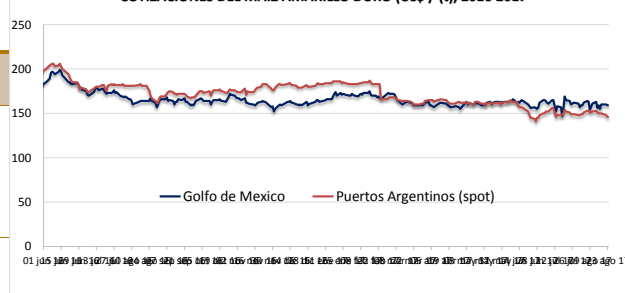
**COTIZACIONES DEL MAIZ SEGÚN MERCADOS DE EXPORTACION - (MERCADOS FOB) (US\$ x t)**

	vie 01 sep	lun 04 sep	mar 05 sep	mié 06 sep	jue 07 sep	Promedio
<b>Estados Unidos de America</b>						
Golfo de México	158.00	158.00	159.00	160.00	160.00	<b>159.00</b>
<b>Argentina</b>						
Puertos Argentinos	150.00	150.00	151.00	152.00	151.00	<b>150.80</b>

... Sin información

Fuente: Boletín Diario de Mercado de Granos. Bolsa de Comercio de Rosario - Argentina (www.bcr.com.ar)

**COTIZACIONES DEL MAIZ AMARILLO DURO (US\$ / t), 2016-2017**



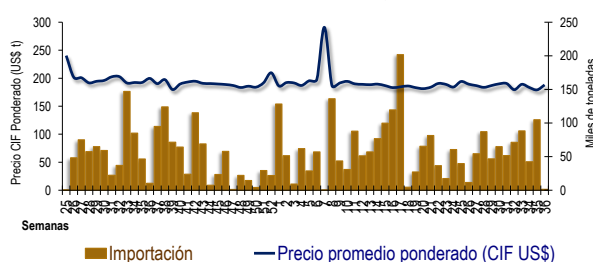
**PRECIO PROMEDIO PONDERADO CIF (US\$ / t) Y VOLUMENES DE IMPORTACION DE MAIZ AMARILLO DURO EN EL PERU**

	Semana: Del (28 de ago ) Al ( 03 de sep ) (Semana: 35)	Semana: Del ( 04 de sep ) Al ( 10 de sep ) (Semana: 36)
Precio CIF (US\$ / t) 1/	<b>179.20</b>	<b>188.03</b>
Volumen importado (t)	<b>104,986</b>	<b>1,400</b>

1/ Ponderado

Fuente: SUNAT

**IMPORTACION SEMANAL Y PRECIOS US\$CIF DEL MAD 2016/2017**



## IMPORTACION POR PAISES DE ORIGEN DEL MAIZ AMARILLO DURO

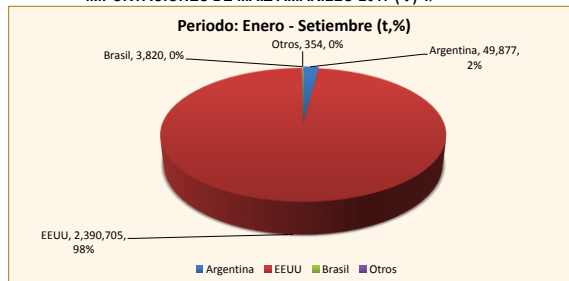
Periodo: Enero - Setiembre  
(t)

	2016	2017	Var (%)
Argentina	101,241	49,877	-50.7
EEUU	2,452,064	2,390,705	-2.5
Brasil	1,499	3,820	154.8
Otros	19,235	354	-98.2

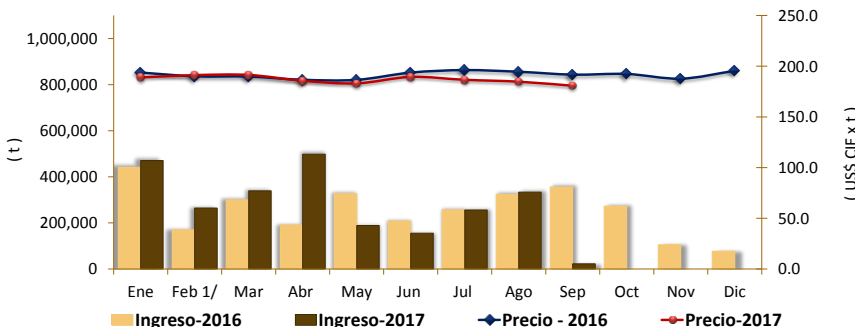
1/ Actualizado al 10 de setiembre de 2017 (Preliminar)

Fuente: SUNAT

**IMPORTACIONES DE MAIZ AMARILLO-2017 (t) 1/**



## COMPORTAMIENTO MENSUAL DE LAS IMPORTACIONES DE MAIZ AMARILLO DURO (Partida arancelaria 1005901100): 2016-2017



Mes	2015		Importaciones (t)			Precios CIF (US\$ x t) 2/		
	Import. (t)	Precio CIF US\$/t	2016	2017	Var (%)	2016	2017	Var (%)
Ene	934,258	222.8	441,751	470,877	6.6	193.7	188.9	-2.5
Feb	30,181	223.4	170,056	264,237	55.4	190.0	191.2	0.6
Mar	77,399	207.6	299,843	338,941	13.0	189.8	191.4	0.8
Abr	116,177	204.9	191,007	497,735	160.6	186.6	185.6	-0.5
May	126,748	204.0	326,795	188,965	-42.2	186.5	183.1	-1.9
Jun	268,478	197.9	208,408	155,182	-25.5	193.7	189.4	-2.2
Jul	204,863	202.1	256,454	255,925	-0.2	196.2	186.6	-4.9
Ago	158,402	199.0	324,003	333,236	2.8	194.5	184.7	-5.0
Set	349,026	189.5	355,723	22,400	-93.7	191.7	180.7	-5.7
Oct	186,855	193.2	272,523			192.3		
Nov	153,306	186.2	105,054			187.7		
Dic	55,545	199.6	76,948			195.4		

1/ Actualizado al 10 de setiembre de 2017 (Preliminar)

2/ El Precio CIF es Ponderado

Fuente: SUNAT

1/ Actualizado al 10 de setiembre de 2017 (Preliminar)