



PERÚ

Ministerio de Agricultura y Riego

SISAP Maíz Amarillo Duro Precios Nacionales e Internacionales



DIRECCIÓN GENERAL DE SEGUIMIENTO Y EVALUACIÓN DE POLÍTICAS (DGSEPE)
Dirección de Estadística Agraria

Lunes 18 de septiembre de 2017

Precios referenciales \$/. x Kg	septiembre mié-06	septiembre vie-08	septiembre lun-11	septiembre mié-13	septiembre vie-15	septiembre lun-18
---------------------------------	-------------------	-------------------	-------------------	-------------------	-------------------	-------------------

Lambayeque

(Moshoqueque) 1/						
Precio Máximo	1.12	1.12	1.12	1.12	1.12	1.12
Precio Mínimo	1.10	1.10	1.10	1.10	1.10	1.10

Nor Oriente

San Martín 2/						
- Picota	0.75	0.75	0.75	0.75	0.75	0.75
- El Dorado						
- Lamas						
- Mca. Caceres	0.73	0.73	0.73	0.73	0.73	0.73

Mercados de Lima metropolitana

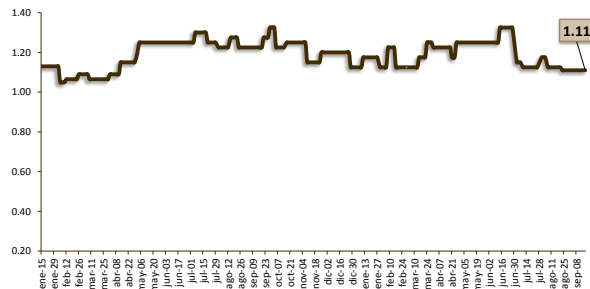
Mcd. Santa Anita (APAMSA) 2/	1.19	1.18	1.18	1.18	1.17	1.17
------------------------------	------	------	------	------	------	------

Fuente: Direcciones Regionales de Información Agraria y Mercado de Productores de Santa Anita.

1/ Los precios incluyen IGV

2/ Los precios incluyen IGV

COMPORTAMIENTO DEL PRECIO PROMEDIO DEL MAIZ AMARILLO DURO EN EL MERCADO MAYORISTA DE MOSHOQUEQUE (LAMBAYEQUE), 2016-2017 (\$/ x kg.)



COTIZACIONES E IMPORTACIONES DE MAIZ AMARILLO DURO

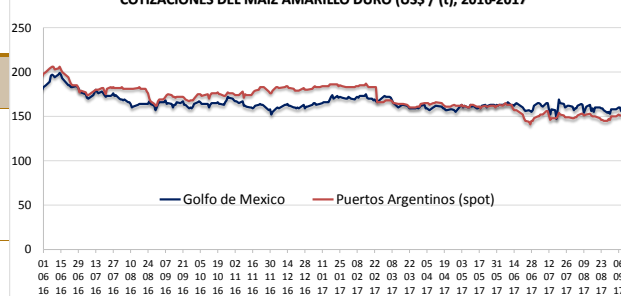
COTIZACIONES DEL MAIZ SEGÚN MERCADOS DE EXPORTACION - (MERCADOS FOB) (US\$ x t)

	vie 08 sep	lun 11 sep	mar 12 sep	mié 13 sep	jue 14 sep	Promedio
Estados Unidos de America						
Golfo de México	156.00	158.00	156.00	156.00	155.00	156.20
Argentina						
Puertos Argentinos	151.00	152.00	150.00	150.00	150.00	150.60

... Sin información

Fuente: Boletín Diario de Mercado de Granos. Bolsa de Comercio de Rosario - Argentina (www.bcr.com.ar)

COTIZACIONES DEL MAIZ AMARILLO DURO (US\$ / t), 2016-2017



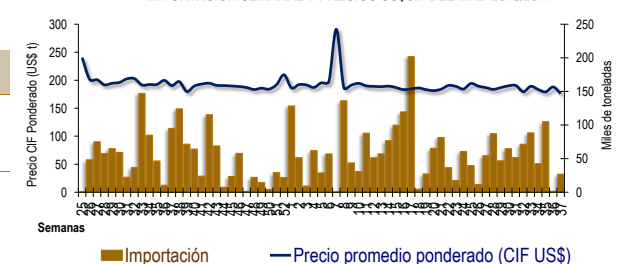
PRECIO PROMEDIO PONDERADO CIF (US\$ / t) y VOLUMENES DE IMPORTACION DE MAIZ AMARILLO DURO EN EL PERU

	Semana: Del (04 de sep) Al (10 de sep) (Semana: 36)	Semana: Del (11 de sep) Al (17 de sep) (Semana: 37)
Precio CIF (US\$ / t) 1/	188.03	176.19
Volumen importado (t)	1,400	26,839

1/ Ponderado

Fuente: SUNAT

IMPORTACION SEMANAL Y PRECIOS US\$CIF DEL MAD 2016-2017



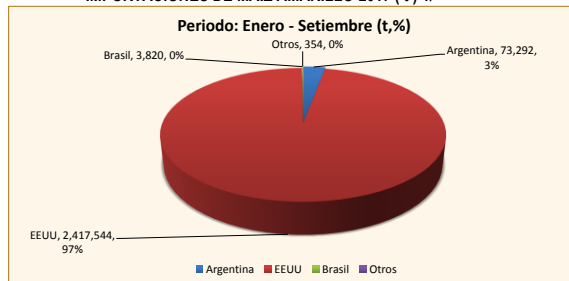
IMPORTACION POR PAISES DE ORIGEN DEL MAIZ AMARILLO DURO Periodo: Enero - Setiembre (t)

	2016	2017	Var (%)
Argentina	101,241	73,292	-27.6
EEUU	2,452,064	2,417,544	-1.4
Brasil	1,499	3,820	154.8
Otros	19,235	354	-98.2

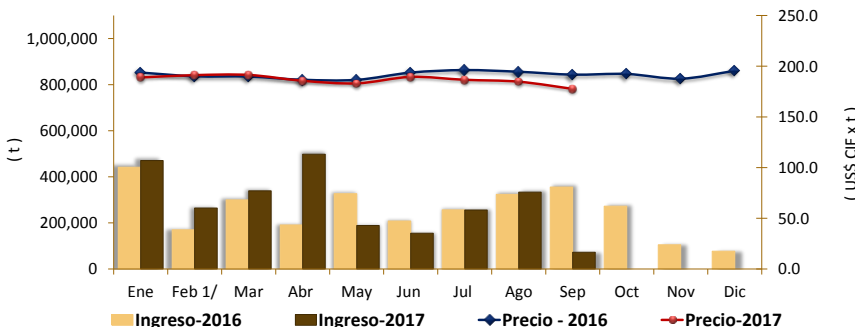
1/ Actualizado al 17 de setiembre de 2017 (Preliminar)

Fuente: SUNAT

IMPORTACIONES DE MAIZ AMARILLO-2017 (t) 1/



COMPORTAMIENTO MENSUAL DE LAS IMPORTACIONES DE MAIZ AMARILLO DURO (Partida arancelaria 1005901100): 2016-2017



Mes	2015		Importaciones (t)			Precios CIF (US\$ x t) 2/		
	Import. (t)	Precio CIF US\$/t	2016	2017	Var (%)	2016	2017	Var (%)
Ene	934,258	222.8	441,751	470,877	6.6	193.7	188.9	-2.5
Feb	30,181	223.4	170,056	264,237	55.4	190.0	191.2	0.6
Mar	77,399	207.6	299,843	338,941	13.0	189.8	191.4	0.8
Abr	116,177	204.9	191,007	497,735	160.6	186.6	185.6	-0.5
May	126,748	204.0	326,795	188,965	-42.2	186.5	183.1	-1.9
Jun	268,478	197.9	208,408	155,182	-25.5	193.7	189.4	-2.2
Jul	204,863	202.1	256,454	255,925	-0.2	196.2	186.6	-4.9
Ago	158,402	199.0	324,003	333,236	2.8	194.5	184.7	-5.0
Set	349,026	189.5	355,723	72,654	-79.6	191.7	177.6	-7.4
Oct	186,855	193.2	272,523			192.3		
Nov	153,306	186.2	105,054			187.7		
Dic	55,545	199.6	76,948			195.4		

1/ Actualizado al 17 de setiembre de 2017 (Preliminar)

2/ El Precio CIF es Ponderado

Fuente: SUNAT

1/ Actualizado al 17 de setiembre de 2017 (Preliminar)

Visita nuestro portal: sisa.minasagri.gob.pe