



PERÚ

Ministerio de Agricultura y Riego

SISAP Maíz Amarillo Duro Precios Nacionales e Internacionales



DIRECCIÓN GENERAL DE SEGUIMIENTO Y EVALUACIÓN DE POLÍTICAS (DGESEP)
Dirección de Estadística Agraria

viernes 17 de noviembre de 2017

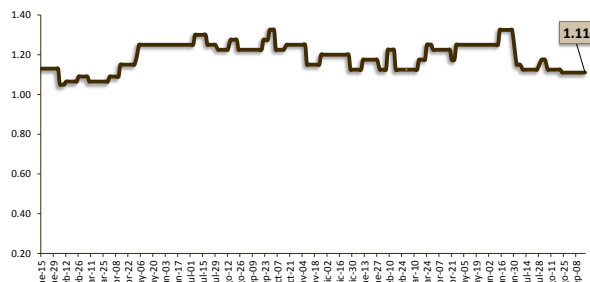
Precios referenciales \$/. x Kg	noviembre lun-06	noviembre mié-08	noviembre vie-10	noviembre lun-13	noviembre mié-15	noviembre vie-17
Lambayeque						
(Moshoqueque) 1/						
Precio Máximo	1.15	1.15	1.15	1.15	1.15	1.15
Precio Mínimo	1.00	1.10	1.10	1.10	1.10	1.10
Nor Oriente						
San Martín 2/						
- Picota						
- El Dorado						
- Lamas						
- Mca. Caceres	0.75	0.75	0.75	0.75	0.75	0.75
Mercados de Lima metropolitana						
Mcd. Santa Anita (APAMSA) 2/	1.18	1.17	1.17	1.17	1.17	1.17

Fuente: Direcciones Regionales de Información Agraria y Mercado de Productores de Santa Anita.

1/ Los precios incluyen IGV

2/ Los precios incluyen IGV

COMPORTAMIENTO DEL PRECIO PROMEDIO DEL MAÍZ AMARILLO DURO EN EL MERCADO MAYORISTA DE MOSHOQUEQUE (LAMBAYEQUE), 2016-2017 (S/ x kg.)



COTIZACIONES E IMPORTACIONES DE MAÍZ AMARILLO DURO

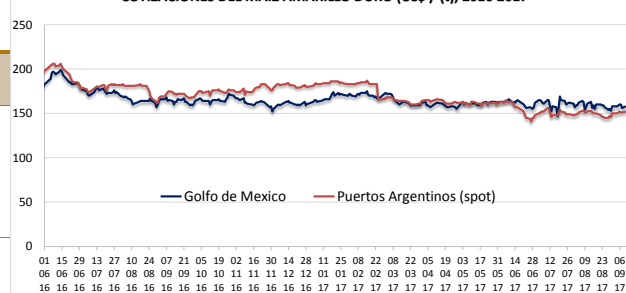
COTIZACIONES DEL MAÍZ SEGÚN MERCADOS DE EXPORTACION - (MERCADOS FOB) (US\$ x t)

	jue 09 nov	vie 10 nov	lun 13 nov	mar 14 nov	mié 15 nov	Promedio
Estados Unidos de America						
Golfo de México	156.00	156.00	156.00	154.00	154.00	155.20
Argentina						
Puertos Argentinos	146.00	148.00	148.00	148.00	148.00	147.60

... Sin información

Fuente: Boletín Diario de Mercado de Granos. Bolsa de Comercio de Rosario - Argentina (www.bcr.com.ar)

COTIZACIONES DEL MAÍZ AMARILLO DURO (US\$ / t), 2016-2017



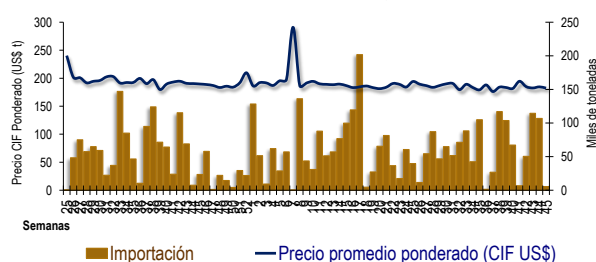
PRECIO PROMEDIO PONDERADO CIF (US\$ / t) Y VOLUMENES DE IMPORTACION DE MAÍZ AMARILLO DURO EN EL PERU

	Semana: Del (30 de oct) Al (05 de nov) (Semana: 44)	Semana: Del (06 de nov) Al (12 de nov) (Semana: 45)
Precio CIF (US\$ / t) 1/	184.60	182.35
Volumen importado (t)	106,870	5,564

1/ Ponderado

Fuente: SUNAT

IMPORTACION SEMANAL Y PRECIOS US\$CIF DEL MAD 2016-2017



IMPORTACION POR PAISES DE ORIGEN DEL MAÍZ AMARILLO DURO

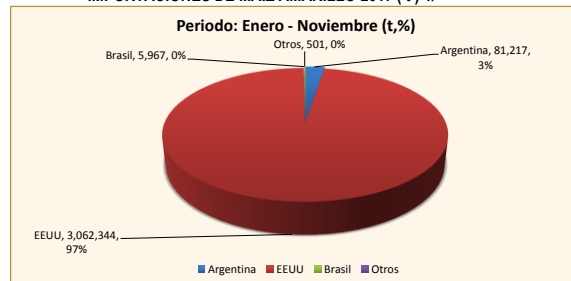
Periodo: Enero - Noviembre (t)

	2016	2017	Var (%)
Argentina	118,996	81,217	-31.7
EEUU	2,811,515	3,062,344	8.9
Brasil	1,720	5,967	246.9
Otros	19,385	501	-97.4

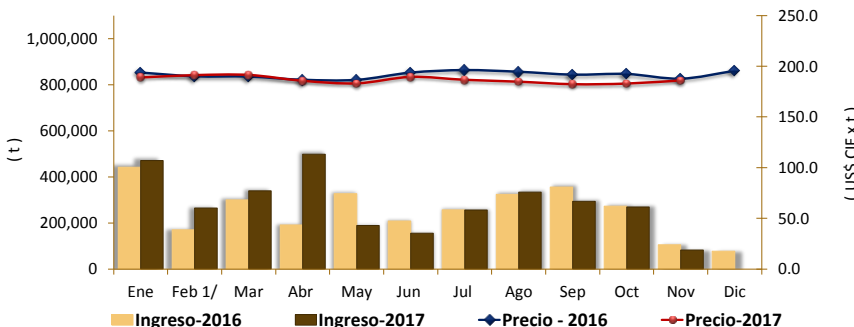
1/ Actualizado al 12 denoviembre de 2017 (Preliminar)

Fuente: SUNAT

IMPORTACIONES DE MAÍZ AMARILLO-2017 (t) 1/



COMPORTAMIENTO MENSUAL DE LAS IMPORTACIONES DE MAÍZ AMARILLO DURO (Partida arancelaria 1005901100): 2016-2017



Mes	2015		Importaciones (t)			Precios CIF (US\$ x t) 2/		
	Import. (t)	Precio CIF US\$/t	2016	2017	Var (%)	2016	2017	Var (%)
Ene	934,258	222.8	441,751	470,877	6.6	193.7	188.9	-2.5
Feb	30,181	223.4	170,056	264,237	55.4	190.0	191.2	0.6
Mar	77,399	207.6	299,843	338,941	13.0	189.8	191.4	0.8
Abr	116,177	204.9	191,007	497,735	160.6	186.6	185.6	-0.5
May	126,748	204.0	326,795	188,965	-42.2	186.5	183.1	-1.9
Jun	268,478	197.9	208,408	155,182	-25.5	193.7	189.4	-2.2
Jul	204,863	202.1	256,454	255,925	-0.2	196.2	186.6	-4.9
Ago	158,402	199.0	324,003	333,236	2.8	194.5	184.7	-5.0
Set	349,026	189.5	355,723	293,403	-17.5	191.7	182.2	-4.9
Oct	186,855	193.2	272,523	269,095	-1.3	192.3	182.9	-4.9
Nov	153,306	186.2	105,054	82,434	-21.5	187.7	186.0	-0.9
Dic	55,545	199.6	76,948			195.4		

1/ Actualizado al 12 denoviembre de 2017 (Preliminar)

2/ El Precio CIF es Ponderado

Fuente: SUNAT

1/ Actualizado al 12 denoviembre de 2017 (Preliminar)