



PERÚ

Ministerio de Agricultura y Riego

# SISAP Maíz Amarillo Duro Precios Nacionales e Internacionales



DIRECCIÓN GENERAL DE SEGUIMIENTO Y EVALUACIÓN DE POLÍTICAS (DGESEP)  
Dirección de Estadística Agraria

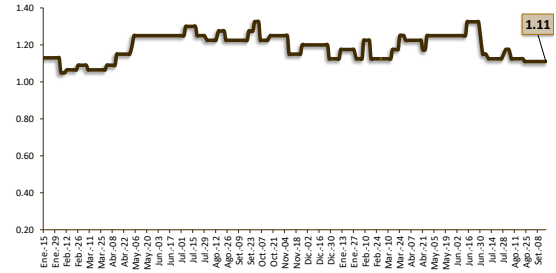
Lunes 20 de Noviembre de 2017

Precios referenciales S/. x Kg	Noviembre mié-08	Noviembre vie-10	Noviembre lun-13	Noviembre mié-15	Noviembre vie-17	Noviembre lun-20
<b>Lambayeque</b>						
(Moshoqueque) 1/						
Precio Maximo	1.15	1.15	1.15	1.15	1.10	1.10
Precio Mínimo	1.10	1.10	1.10	1.10	1.08	1.08
<b>Nor Oriente</b>						
<b>San Martín 2/</b>						
- Picota						
- El Dorado						
- Lamas						
- Mca. Caceres	0.75	0.75	0.75	0.75	0.95	0.95
<b>Mercados de Lima metropolitana</b>						
Mcd. Santa Anita (APAMSA) 2/	1.17	1.17	1.17	1.17	1.17	1.17

Fuente: Direcciones Regionales de Información Agraria y Mercado de Productores de Santa Anita.

1/ Los precios incluyen IGV  
2/ Los precios incluyen IGV

### COMPORTAMIENTO DEL PRECIO PROMEDIO DEL MAIZ AMARILLO DURO EN EL MERCADO MAYORISTA DE MOSHOQUEQUE (LAMBAYEQUE), 2016-2017 (S/ x kg.)



## COTIZACIONES E IMPORTACIONES DE MAIZ AMARILLO DURO

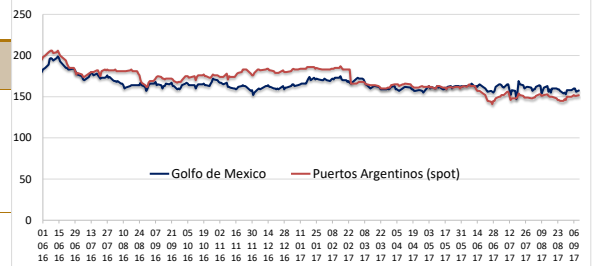
### COTIZACIONES DEL MAIZ SEGÚN MERCADOS DE EXPORTACION - (MERCADOS FOB) (US\$ x t)

	vie 10 Nov	lun 13 Nov	mar 14 Nov	mié 15 Nov	jue 16 Nov	Promedio
<b>Estados Unidos de America</b>						
Golfo de México	156.00	156.00	154.00	154.00	152.00	<b>154.40</b>
<b>Argentina</b>						
Puertos Argentinos	148.00	148.00	148.00	148.00	149.00	<b>148.20</b>

... Sin información

Fuente: Boletín Diario de Mercado de Granos. Bolsa de Comercio de Rosario - Argentina (www.bcr.com.ar)

### COTIZACIONES DEL MAIZ AMARILLO DURO (US\$ / t), 2016-2017

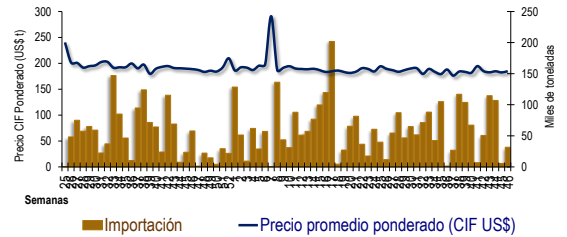


### PRECIO PROMEDIO PONDERADO CIF (US\$ / t) Y VOLUMENES DE IMPORTACION DE MAIZ AMARILLO DURO EN EL PERU

	Semana: Del (06 de Nov) Al (12 de Nov) (Semana: 45)	Semana: Del (13 de Nov) Al (19 de Nov) (Semana: 46)
Precio CIF (US\$ / t) 1/	<b>182.35</b>	<b>184.84</b>
Volumen importado (t)	<b>5,564</b>	<b>31,585</b>

1/ Ponderado  
Fuente: SUNAT

### IMPORTACION SEMANAL Y PRECIOS US\$CIF DEL MAD 2016/2017



### IMPORTACION POR PAISES DE ORIGEN DEL MAIZ AMARILLO DURO

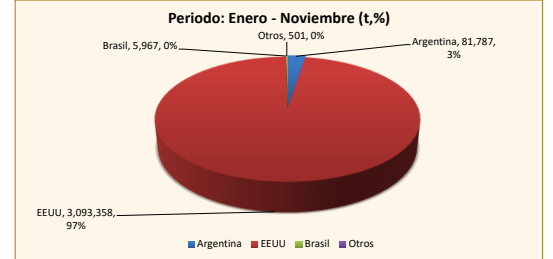
Periodo: Enero - Noviembre  
(t)

	2016	2017	Var (%)
Argentina	118,996	81,787	-31.3
EEUU	2,811,515	3,093,358	10.0
Brasil	1,720	5,967	246.9
Otros	19,385	501	-97.4

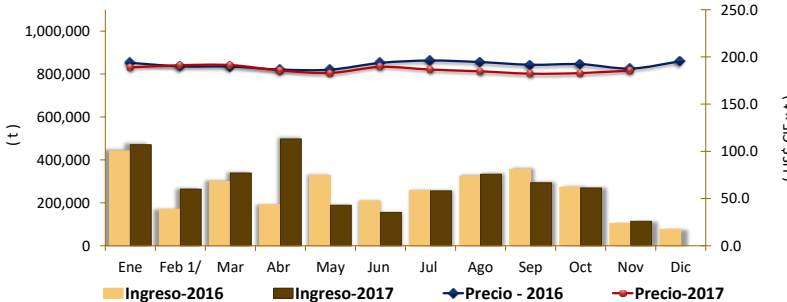
1/ Actualizado al 20 denoviembre de 2017 (Preliminar)

Fuente: SUNAT

### IMPORTACIONES DE MAIZ AMARILLO-2017 (t) 1/



### COMPORTAMIENTO MENSUAL DE LAS IMPORTACIONES DE MAIZ AMARILLO DURO (Partida arancelaria 1005901100): 2016 -2017



Mes	2015		Importaciones (t)			Precios CIF (US\$ x t) 2/		
	Import. (t)	Precio CIF US\$/t	2016	2017	Var (%)	2016	2017	Var (%)
Ene	934,258	222.8	441,751	470,877	6.6	193.7	188.9	-2.5
Feb	30,181	223.4	170,056	264,237	55.4	190.0	191.2	0.6
Mar	77,399	207.6	299,843	336,941	13.0	189.8	191.4	0.8
Abr	116,177	204.9	191,007	497,735	160.6	186.6	185.6	-0.5
May	126,748	204.0	326,795	188,965	-42.2	186.5	183.1	-1.9
Jun	268,478	197.9	208,408	155,182	-25.5	193.7	189.4	-2.2
Jul	204,863	202.1	256,454	255,925	-0.2	196.2	186.6	-4.9
Ago	158,402	199.0	324,003	333,236	2.8	194.5	184.7	-5.0
Set	349,026	189.5	355,723	293,403	-17.5	191.7	182.2	-4.9
Oct	186,855	193.2	272,523	269,095	-1.3	192.3	182.9	-4.9
Nov	153,306	186.2	105,054	114,018	8.5	187.7	185.7	-1.1
Dic	55,545	199.6	76,948			195.4		

1/ Actualizado al 20 denoviembre de 2017 (Preliminar)

2/ El Precio CIF es Ponderado

Fuente: SUNAT

1/ Actualizado al 20 denoviembre de 2017 (Preliminar)



Elaboración: DGESEP-DEA