



PERÚ

Ministerio de Agricultura y Riego

# SISAP Maíz Amarillo Duro Precios Nacionales e Internacionales



DIRECCIÓN GENERAL DE SEGUIMIENTO Y EVALUACIÓN DE POLÍTICAS (DGESEP)  
Dirección de Estadística Agraria

viernes 01 de diciembre de 2017

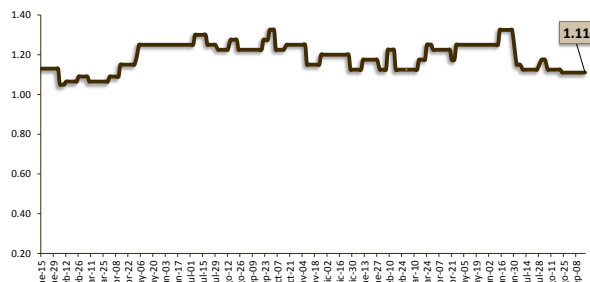
Precios referenciales \$/. x Kg	noviembre lun-20	noviembre mié-22	noviembre vie-24	noviembre lun-27	noviembre mié-29	diciembre vie-01
<b>Lambayeque</b>						
(Moshoqueque) 1/						
Precio Máximo	1.10	1.10	1.10	1.10	1.10	1.10
Precio Mínimo	1.08	1.08	1.00	1.00	1.00	1.00
<b>Nor Oriente</b>						
<b>San Martín 2/</b>						
- Picota						
- El Dorado						
- Lamas						
- Mca. Caceres	0.95	0.95	0.80	0.95	0.95	0.95
<b>Mercados de Lima metropolitana</b>						
Mcd. Santa Anita (APAMSA) 2/	1.17	1.17	1.17	1.17	1.17	1.17

Fuente: Direcciones Regionales de Información Agraria y Mercado de Productores de Santa Anita.

1/ Los precios incluyen IGV

2/ Los precios incluyen IGV

### COMPORTAMIENTO DEL PRECIO PROMEDIO DEL MAÍZ AMARILLO DURO EN EL MERCADO MAYORISTA DE MOSHOQUEQUE (LAMBAYEQUE), 2016-2017 (S/ x kg.)



## COTIZACIONES E IMPORTACIONES DE MAÍZ AMARILLO DURO

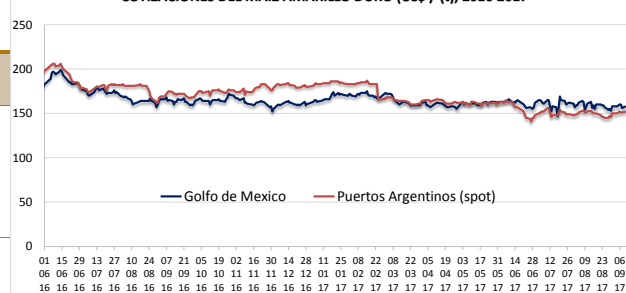
### COTIZACIONES DEL MAÍZ SEGÚN MERCADOS DE EXPORTACION - (MERCADOS FOB) (US\$ x t)

	vie 24 nov	lun 27 nov	mar 28 nov	mié 29 nov	jue 30 nov	Promedio
<b>Estados Unidos de America</b>						
Golfo de México	156.00	152.00	151.00	154.00	157.00	154.00
<b>Argentina</b>						
Puertos Argentinos	152.00	152.00	152.00	154.00	156.00	153.20

... Sin información

Fuente: Boletín Diario de Mercado de Granos. Bolsa de Comercio de Rosario - Argentina (www.bcr.com.ar)

### COTIZACIONES DEL MAÍZ AMARILLO DURO (US\$ / t), 2016-2017



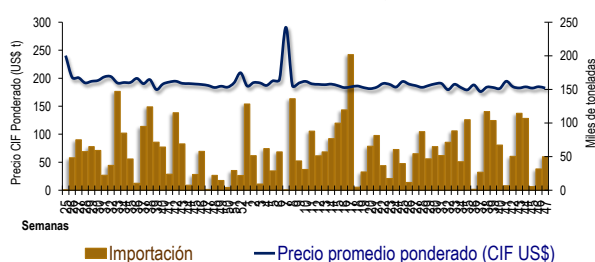
## PRECIO PROMEDIO PONDERADO CIF (US\$ / t) Y VOLUMENES DE IMPORTACION DE MAÍZ AMARILLO DURO EN EL PERU

	Semana: Del (13 de nov) Al (19 de nov) (Semana: 46)	Semana: Del (20 de nov) Al (26 de nov) (Semana: 47)
Precio CIF (US\$ / t) 1/	184.84	182.40
Volumen importado (t)	31,585	49,790

1/ Ponderado

Fuente: SUNAT

### IMPORTACION SEMANAL Y PRECIOS US\$CIF DEL MAD 2016-2017



## IMPORTACION POR PAISES DE ORIGEN DEL MAÍZ AMARILLO DURO

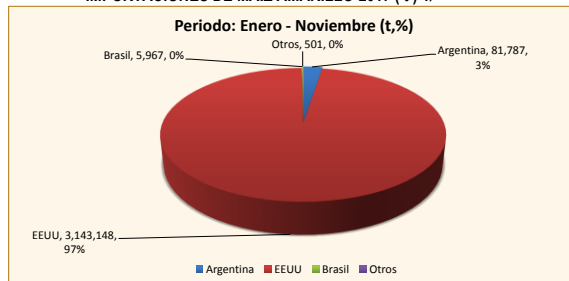
Periodo: Enero - Noviembre (t)

	2016	2017	Var (%)
Argentina	118,996	81,787	-31.3
EEUU	2,811,515	3,143,148	11.8
Brasil	1,720	5,967	246.9
Otros	19,385	501	-97.4

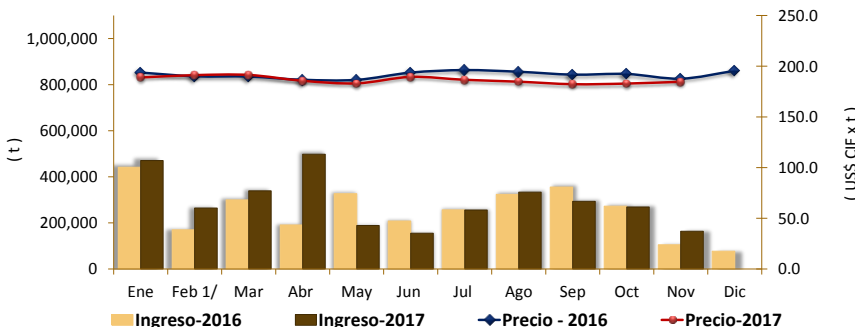
1/ Actualizado al 26 de noviembre de 2017 (Preliminar)

Fuente: SUNAT

### IMPORTACIONES DE MAÍZ AMARILLO-2017 (t) 1/



## COMPORTAMIENTO MENSUAL DE LAS IMPORTACIONES DE MAÍZ AMARILLO DURO (Partida arancelaria 1005901100): 2016-2017



Mes	2015		Importaciones (t)			Precios CIF (US\$ x t) 2/		
	Import. (t)	Precio CIF US\$/t	2016	2017	Var (%)	2016	2017	Var (%)
Ene	934,258	222.8	441,751	470,877	6.6	193.7	188.9	-2.5
Feb	30,181	223.4	170,056	264,237	55.4	190.0	191.2	0.6
Mar	77,399	207.6	299,843	338,941	13.0	189.8	191.4	0.8
Abr	116,177	204.9	191,007	497,735	160.6	186.6	185.6	-0.5
May	126,748	204.0	326,795	188,965	-42.2	186.5	183.1	-1.9
Jun	268,478	197.9	208,408	155,182	-25.5	193.7	189.4	-2.2
Jul	204,863	202.1	256,454	255,925	-0.2	196.2	186.6	-4.9
Ago	158,402	199.0	324,003	333,236	2.8	194.5	184.7	-5.0
Set	349,026	189.5	355,723	293,403	-17.5	191.7	182.2	-4.9
Oct	186,855	193.2	272,523	269,095	-1.3	192.3	182.9	-4.9
Nov	153,306	186.2	105,054	163,808	55.9	187.7	184.7	-1.6
Dic	55,545	199.6	76,948			195.4		

1/ Actualizado al 26 de noviembre de 2017 (Preliminar)

2/ El Precio CIF es Ponderado

Fuente: SUNAT

1/ Actualizado al 26 de noviembre de 2017 (Preliminar)