



PERÚ

Ministerio de Agricultura y Riego

# SISAP Maíz Amarillo Duro

## Precios Nacionales e Internacionales



DIRECCIÓN GENERAL DE SEGUIMIENTO Y EVALUACIÓN DE POLÍTICAS (DGSEPE)  
Dirección de Estadística Agraria

Lunes 18 de diciembre de 2017

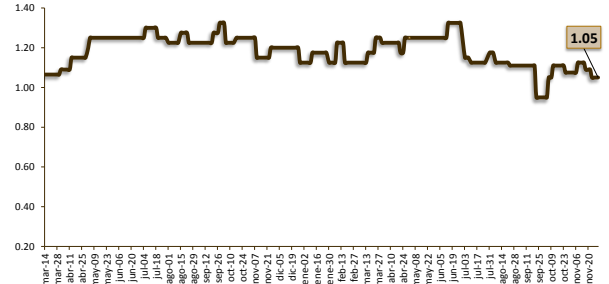
| Precios referenciales S/. x Kg        | diciembre lun-04 | diciembre mié-06 | diciembre lun-11 | diciembre mié-13 | diciembre vie-15 | diciembre lun-18 |
|---------------------------------------|------------------|------------------|------------------|------------------|------------------|------------------|
| <b>Lambayeque</b>                     |                  |                  |                  |                  |                  |                  |
| (Moshoqueque) 1/                      |                  |                  |                  |                  |                  |                  |
| Precio Máximo                         | 1.10             | 1.15             | 1.15             | 1.00             | 0.90             |                  |
| Precio Mínimo                         | 1.00             | 1.10             | 1.10             | 0.90             | 0.85             |                  |
| <b>Nor Oriente</b>                    |                  |                  |                  |                  |                  |                  |
| <b>San Martín 2/</b>                  |                  |                  |                  |                  |                  |                  |
| - Picota                              |                  |                  |                  |                  |                  |                  |
| - El Dorado                           |                  |                  |                  |                  |                  |                  |
| - Lamas                               |                  |                  |                  |                  |                  |                  |
| - Mca. Caceres                        | 0.75             | 0.75             | 0.75             | 0.75             | 0.75             | 0.75             |
| <b>Mercados de Lima metropolitana</b> |                  |                  |                  |                  |                  |                  |
| Mcd. Santa Anita (APAMSA) 2/          | 1.17             | 1.17             | 1.16             | 1.16             | 1.16             | 1.15             |

Fuente: Direcciones Regionales de Información Agraria y Mercado de Productores de Santa Anita.

1/ Los precios incluyen IGV

2/ Los precios incluyen IGV

### COMPORTAMIENTO DEL PRECIO PROMEDIO DEL MAÍZ AMARILLO DURO EN EL MERCADO MAYORISTA DE MOSHOQUEQUE (LAMBAYEQUE), 2016-2017 (S/ x kg.)



## COTIZACIONES E IMPORTACIONES DE MAÍZ AMARILLO DURO

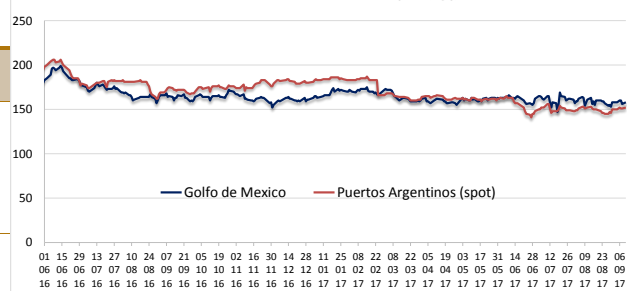
### COTIZACIONES DEL MAÍZ SEGÚN MERCADOS DE EXPORTACION - (MERCADOS FOB) (US\$ x t)

|                                  | jue 07 dic | lun 11 dic | mar 12 dic | mié 13 dic | jue 14 dic | Promedio |
|----------------------------------|------------|------------|------------|------------|------------|----------|
| <b>Estados Unidos de America</b> |            |            |            |            |            |          |
| Golfo de México                  | 157.00     | 156.00     | 156.00     | 156.00     | 156.00     | 156.20   |
| <b>Argentina</b>                 |            |            |            |            |            |          |
| Puertos Argentinos               | 157.00     | 156.00     | 156.00     | 156.00     | 158.00     | 156.60   |

... Sin información

Fuente: Boletín Diario de Mercado de Granos. Bolsa de Comercio de Rosario - Argentina (www.bcr.com.ar)

### COTIZACIONES DEL MAÍZ AMARILLO DURO (US\$ / t), 2016-2017



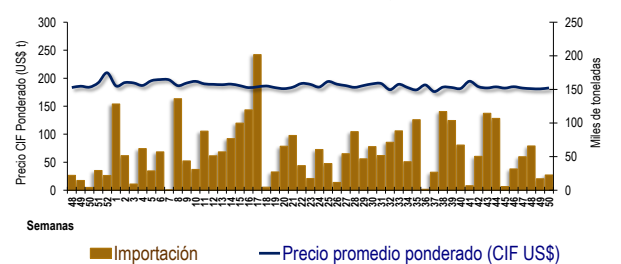
## PRECIO PROMEDIO PONDERADO CIF (US\$ / t) Y VOLUMENES DE IMPORTACION DE MAÍZ AMARILLO DURO EN EL PERÚ

|                          | Semana: Del (04 de dic) Al (10 de dic) (Semana: 49) | Semana: Del (11 de dic) Al (17 de dic) (Semana: 50) |
|--------------------------|---|---|
| Precio CIF (US\$ / t) 1/ | 180.96  | 182.67  |
| Volumen importado (t)    | 17,092  | 22,763  |

1/ Ponderado

Fuente: SUNAT

### IMPORTACION SEMANAL Y PRECIOS US\$CIF DEL MAD 2016-2017



## IMPORTACION POR PAISES DE ORIGEN DEL MAÍZ AMARILLO DURO

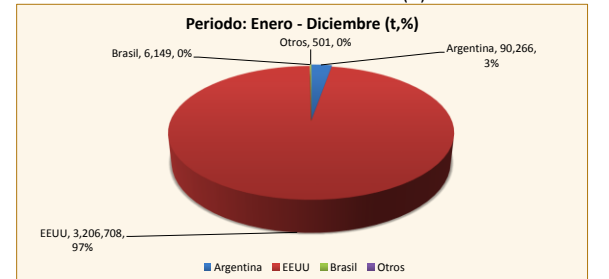
Periodo: Enero - Diciembre (t)

|           | 2016      | 2017      | Var (%) |
|-----------|-----------|-----------|---------|
| Argentina | 142,192   | 90,266    | -36.5   |
| EEUU      | 2,864,769 | 3,206,708 | 11.9    |
| Brasil    | 2,219     | 6,149     | 177.1   |
| Otros     | 19,385    | 501       | -97.4   |

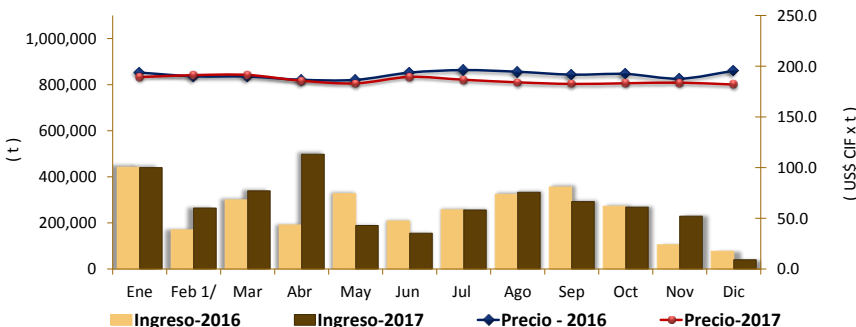
1/ Actualizado al 17 de diciembre de 2017 (Preliminar)

Fuente: SUNAT

### IMPORTACIONES DE MAÍZ AMARILLO-2017 (t) 1/



## COMPORTAMIENTO MENSUAL DE LAS IMPORTACIONES DE MAÍZ AMARILLO DURO (Partida arancelaria 1005901100): 2016-2017



| Mes | 2015        |                   | Importaciones (t) |         |         | Precios CIF (US\$ x t) 2/ |       |         |
|-----|-------------|-------------------|-------------------|---------|---------|---------------------------|-------|---------|
|     | Import. (t) | Precio CIF US\$/t | 2016              | 2017    | Var (%) | 2016                      | 2017  | Var (%) |
| Ene | 934,258     | 222.8             | 441,751           | 439,756 | -0.5    | 193.7                     | 189.3 | -2.3    |
| Feb | 30,181      | 223.4             | 170,056           | 264,237 | 55.4    | 190.0                     | 191.2 | 0.6     |
| Mar | 77,399      | 207.6             | 299,843           | 338,941 | 13.0    | 189.8                     | 191.4 | 0.8     |
| Abr | 116,177     | 204.9             | 191,007           | 497,735 | 160.6   | 186.6                     | 185.6 | -0.5    |
| May | 126,748     | 204.0             | 326,795           | 188,965 | -42.2   | 186.5                     | 183.1 | -1.9    |
| Jun | 268,478     | 197.9             | 208,408           | 155,213 | -25.5   | 193.7                     | 189.4 | -2.2    |
| Jul | 204,863     | 202.1             | 256,454           | 255,810 | -0.3    | 196.2                     | 186.6 | -4.9    |
| Ago | 158,402     | 199.0             | 324,003           | 332,570 | 2.6     | 194.5                     | 184.1 | -5.4    |
| Set | 349,026     | 189.5             | 355,723           | 292,586 | -17.7   | 191.7                     | 182.5 | -4.8    |
| Oct | 186,855     | 193.2             | 272,523           | 268,305 | -1.5    | 192.3                     | 183.2 | -4.8    |
| Nov | 153,306     | 186.2             | 105,054           | 229,139 | 118.1   | 187.7                     | 183.8 | -2.1    |
| Dic | 55,545      | 199.6             | 76,948            | 40,367  | -47.5   | 195.4                     | 181.9 | -6.9    |

1/ Actualizado al 17 de diciembre de 2017 (Preliminar)

2/ El Precio CIF es Ponderado

Fuente: SUNAT

1/ Actualizado al 17 de diciembre de 2017 (Preliminar)

