



PERÚ

Ministerio de Agricultura y Riego

SISAP

Maíz Amarillo Duro

Precios Nacionales e Internacionales



DIRECCIÓN GENERAL DE SEGUIMIENTO Y EVALUACIÓN DE POLÍTICAS (DGESEP)
Dirección de Estadística Agraria

viernes 03 de agosto de 2018

Table with 7 columns: Precios referenciales \$/ x Kg, julio lun-23, julio mié-25, julio vie-27, julio lun-30, agosto mié-01, agosto vie-03

Lambayeque

(Moshoqueque) 1/

Table with 7 columns: Precio Maximo, Precio Mínimo, and price values for various dates.

Nor Oriente

San Martín 2/

- Picota
- El Dorado
- Lamas
- Mca. Caceres

Table with 7 columns: Price values for San Martín region.

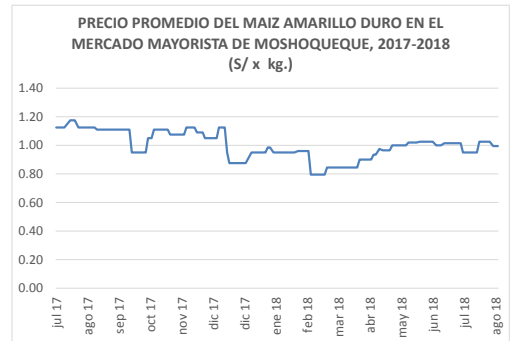
Mercados de Lima metropolitana

Table with 7 columns: Precio, Mercado, Santa Anita (APAMSA) 2/

Fuente: Direcciones Regionales de Información Agraria y Mercado de Productores de Santa Anita.

1/ Los precios incluyen IGV

2/ Los precios incluyen IGV



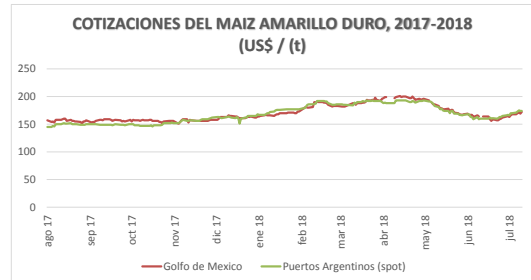
COTIZACIONES E IMPORTACIONES DE MAIZ AMARILLO DURO

COTIZACIONES DEL MAIZ SEGÚN MERCADOS DE EXPORTACION - (MERCADOS FOB) (US\$ x t)

Table with 6 columns: Date (lun 30 jul, mar 31 jul, mié 01 ago, jue 02 ago, vie 03 ago, Promedio) and rows for Estados Unidos de America (Golfo de México) and Argentina (Puertos Argentinos).

... Sin información

Fuente: Boletín Diario de Mercado de Granos. Bolsa de Comercio de Rosario - Argentina (www.bcr.com.ar)

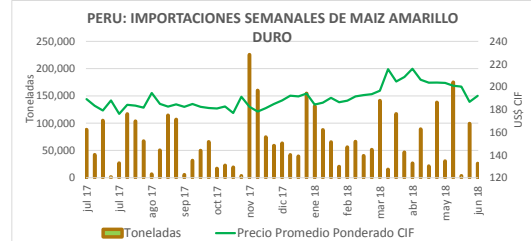


PRECIO PROMEDIO PONDERADO CIF (US\$ / t) Y MASA DE IMPORTACION DE MAIZ AMARILLO DURO EN EL PERU

Table with 3 columns: Semana (Del 16 de jul a 22 de jul), Semana (Del 23 de jul a 29 de jul), Precio CIF (US\$ / t), Masa importado (t).

1/ Ponderado

Fuente: SUNAT



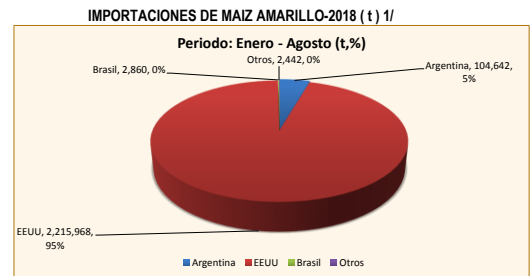
IMPORTACION POR PAISES DE ORIGEN DEL MAIZ AMARILLO DURO

Periodo: Enero - Agosto (t)

Table with 4 columns: País (Argentina, EEUU, Brasil, Otros), 2017, 2018, Var (%)

1/ Actualizado al 27 de julio de 2018 (Provisional)

Fuente: SUNAT



COMPORTAMIENTO MENSUAL DE LAS IMPORTACIONES DE MAIZ AMARILLO DURO (Partida arancelaria 1005901100): 2017 -2018

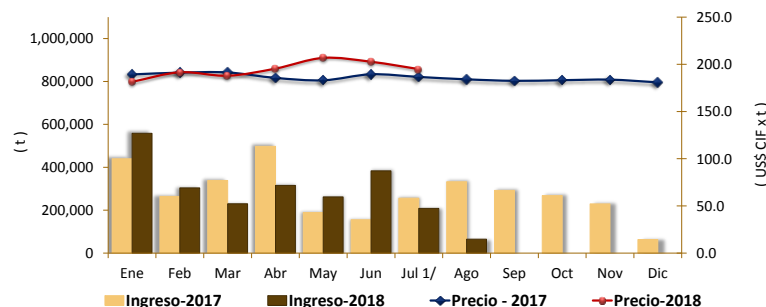


Table with 7 columns: Mes, 2016 (Import., Precio CIF), 2017, 2018, Var (%), Precios CIF (US\$ x t), Var (%)

1/ Actualizado al 27 de julio de 2018 (Provisional)

2/ El Precio CIF es Ponderado

Fuente: SUNAT

Footer containing logos for 'CONSULTA PRECIOS', 'SIEA', and 'DESCARGA LOS APLICATIVOS DEL PLAY STORE'.

Elaboración: DGESEP-DEA