



PERÚ

Ministerio de Agricultura y Riego

SISAP

Maíz Amarillo Duro

Precios Nacionales e Internacionales



DIRECCIÓN GENERAL DE SEGUIMIENTO Y EVALUACIÓN DE POLÍTICAS (DGESEP) Dirección de Estadística Agraria

miércoles 25 de septiembre de 2019

Precios referenciales S/. x Kg	septiembre vie-13	septiembre lun-16	septiembre mié-18	septiembre vie-20	septiembre lun-23	septiembre mié-25
--------------------------------	-------------------	-------------------	-------------------	-------------------	-------------------	-------------------

**Lambayeque**

(Moshoqueque) 1/						
Precio Máximo	0.95	0.95	0.95	1.05	1.05	1.05
Precio Mínimo	0.85	0.85	0.85	0.95	0.95	0.95

**Nor Oriente**

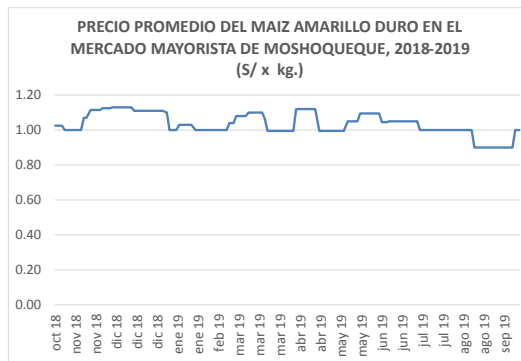
San Martín 2/						
- Picota						
- El Dorado						
- Lamas						
- Mca. Caceres	0.80	0.80	0.80	0.80	0.95	0.95

**Mercados de Lima metropolitana**

Modo. Santa Anita (APAMSA) 2/						
	1.20	1.20	1.20	1.20	1.20	1.20

Fuente: Direcciones Regionales de Información Agraria y Mercado de Productores de Santa Anita.

1/ Los precios incluyen IGV  
2/ Los precios incluyen IGV

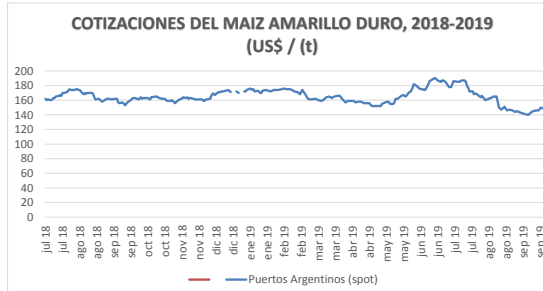


**COTIZACIONES E IMPORTACIONES DE MAIZ AMARILLO DURO**

COTIZACIONES DEL MAIZ SEGÚN MERCADOS DE EXPORTACION - (MERCADOS FOB) (US\$ x t)

	lun 16 sep	mié 18 sep	vie 20 sep	lun 23 sep	mié 25 sep	Promedio
<b>Estados Unidos de America</b>						
Golfo de México	160.00	161.00	161.00	161.00	161.00	<b>160.80</b>
<b>Argentina</b>						
Puertos Argentinos	146.00	146.00	150.00	148.00	150.00	<b>148.00</b>

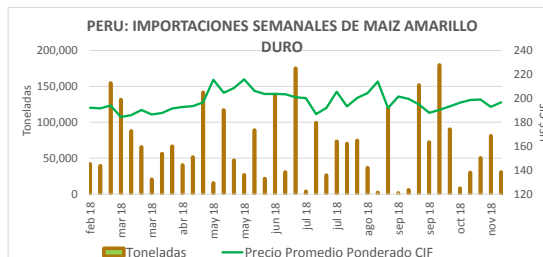
... Sin información  
Fuente: Boletín Diario de Mercado de Granos. Bolsa de Comercio de Rosario - Argentina (www.bcr.com.ar)



PRECIO PROMEDIO PONDERADO CIF (US\$ / t) Y MASA DE IMPORTACION DE MAIZ AMARILLO DURO EN EL PERU

	Semana: Del (09 de sep) Al (15 de sep) (Semana: 89)	Semana: Del (16 de sep) Al (22 de sep) (Semana: 90)
Precio CIF (US\$ / t) 1/	<b>176.13</b>	<b>174.22</b>
Masa importado (t)	<b>34,516</b>	<b>56,705</b>

1/ Ponderado  
Fuente: SUNAT

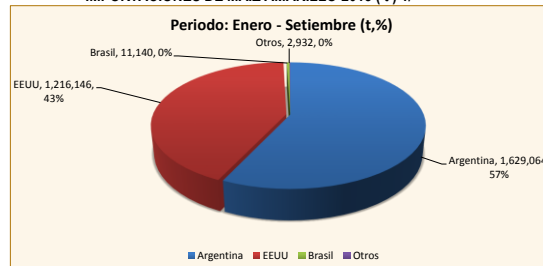


IMPORTACION POR PAISES DE ORIGEN DEL MAIZ AMARILLO DURO  
Periodo: Enero - Setiembre (t)

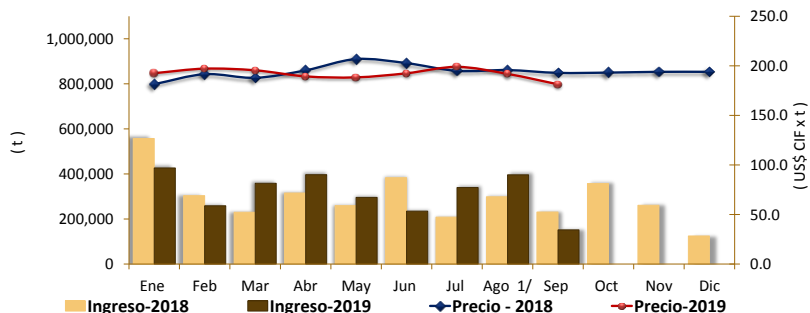
	2018	2019	Var (%)
Argentina	125,711	1,629,064	1,196
EEUU	2,720,028	1,216,146	-55
Brasil	3,212	11,140	247
Otros	5,317	2,932	-45

1/ Actualizado al 22 de setiembre del 2019 (Provisional)  
Fuente: SUNAT

IMPORTACIONES DE MAIZ AMARILLO-2018 (t) 1/



COMPORTAMIENTO MENSUAL DE LAS IMPORTACIONES DE MAIZ AMARILLO DURO (Partida arancelaria 1005901100): 2018 -2019



Mes	2017		Importaciones (t)		Precios CIF (US\$ x t) 2/			
	Import. (t)	Precio CIF US\$/t	2018	2019	2018	2019	Var (%)	
Ene	470,877	193.7	557,238	426,790	-23.4	181.5	193	6.1
Feb	264,237	190.0	303,253	258,827	-14.6	191.5	197	2.9
Mar	338,941	189.8	230,066	358,576	55.9	187.9	195	4.0
Abr	497,735	186.6	315,187	396,890	25.9	195.4	189	-3.1
May	188,965	186.5	259,082	295,617	14.1	206.8	188	-8.9
Jun	155,213	193.7	383,177	235,003	-38.7	202.7	192	-5.1
Jul	255,810	196.2	208,310	339,559	63.0	194.9	199	2.1
Ago	332,570	194.5	298,275	396,231	32.8	195.7	192	-2.0
Set 1/	292,586	191.7	231,048	151,789	-34.3	192.9	181	-6.0
Oct	268,305	192.3	357,416			193.1		
Nov	228,959	187.7	260,974			193.9		
Dic	63,229	195.4	124,511			193.9		

1/ Actualizado al 22 de setiembre del 2019 (Provisional)

2/ El Precio CIF es Ponderado

Fuente: SUNAT

CONSULTA PRECIOS desde tu CELULAR MARCA 3438 Información de precios al alcance de tus manos!

DESCARGA LOS APPLICATIVOS DEL: Play Store

SIEA Sistema Integrado de Estadística Agraria. Visita nuestro portal: siea.minagri.gob.pe

Elaboración: DGESEP-DEA