



PERÚ

Ministerio de Agricultura y Riego

SISAP

Maíz Amarillo Duro

Precios Nacionales e Internacionales



DIRECCIÓN GENERAL DE SEGUIMIENTO Y EVALUACIÓN DE POLÍTICAS (DGESEP) Dirección de Estadística Agraria

lunes 30 de septiembre de 2019

Precios referenciales S/. x Kg	septiembre mié-18	septiembre vie-20	septiembre lun-23	septiembre mié-25	septiembre vie-27	septiembre lun-30
--------------------------------	-------------------	-------------------	-------------------	-------------------	-------------------	-------------------

Lambayeque

(Moshoqueque) 1/						
Precio Máximo	0.95	1.05	1.05	1.05	1.05	1.05
Precio Mínimo	0.85	0.95	0.95	0.95	0.95	0.95

Nor Oriente

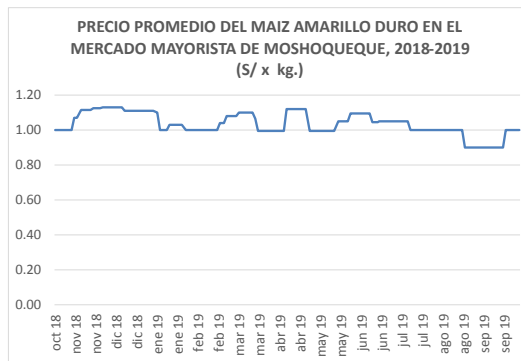
San Martín 2/						
- Picota						
- El Dorado						
- Lamas						
- Mca. Caceres	0.80	0.80	0.95	0.95	0.90	0.90

Mercados de Lima metropolitana

Modo. Santa Anita (APAMSA) 2/						
	1.20	1.20	1.20	1.20	1.20	1.20

Fuente: Direcciones Regionales de Información Agraria y Mercado de Productores de Santa Anita.

1/ Los precios incluyen IGV
2/ Los precios incluyen IGV



COTIZACIONES E IMPORTACIONES DE MAIZ AMARILLO DURO

COTIZACIONES DEL MAIZ SEGÚN MERCADOS DE EXPORTACION - (MERCADOS FOB) (US\$ x t)

	vie 20 sep	lun 23 sep	mié 25 sep	vie 27 sep	lun 30 sep	Promedio
Estados Unidos de America						
Golfo de México	161.00	161.00	161.00	161.00	160.00	160.80
Argentina						
Puertos Argentinos	150.00	148.00	150.00	149.00	149.00	149.20

... Sin información

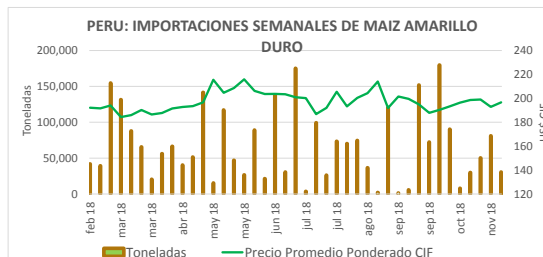
Fuente: Boletín Diario de Mercado de Granos. Bolsa de Comercio de Rosario - Argentina (www.bcr.com.ar)



PRECIO PROMEDIO PONDERADO CIF (US\$ / t) Y MASA DE IMPORTACION DE MAIZ AMARILLO DURO EN EL PERU

	Semana: Del (16 de sep) Al (22 de sep) (Semana: 90)	Semana: Del (23 de sep) Al (29 de sep) (Semana: 91)
Precio CIF (US\$ / t) 1/	174.22	182.16
Masa importado (t)	56,705	110,765

1/ Ponderado
Fuente: SUNAT

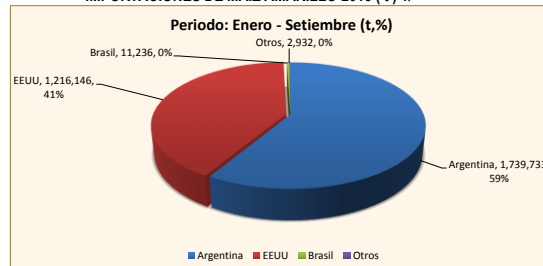


IMPORTACION POR PAISES DE ORIGEN DEL MAIZ AMARILLO DURO
Periodo: Enero - Setiembre (t)

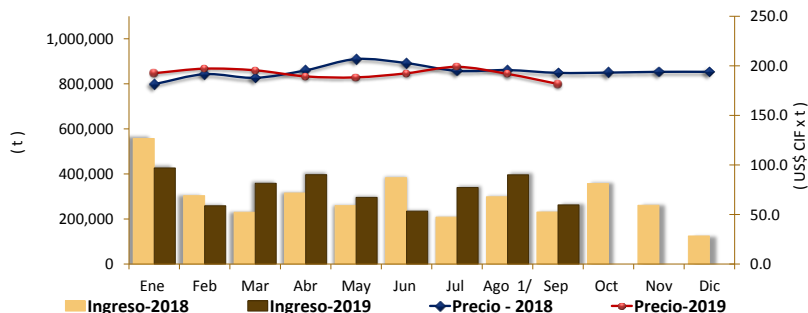
	2018	2019	Var (%)
Argentina	125,711	1,739,733	1,284
EEUU	2,720,028	1,216,146	-55
Brasil	3,212	11,236	250
Otros	5,317	2,932	-45

1/ Actualizado al 29 de setiembre del 2019 (Provisional)
Fuente: SUNAT

IMPORTACIONES DE MAIZ AMARILLO-2018 (t) 1/



COMPORTAMIENTO MENSUAL DE LAS IMPORTACIONES DE MAIZ AMARILLO DURO (Partida arancelaria 1005901100): 2018 -2019



Mes	2017		Importaciones (t)		Precios CIF (US\$ x t) 2/			
	Import. (t)	Precio CIF US\$/t	2018	2019	2018	2019	Var (%)	
Ene	470,877	193.7	557,238	426,790	-23.4	181.5	193	6.1
Feb	264,237	190.0	303,253	258,827	-14.6	191.5	197	2.9
Mar	338,941	189.8	230,066	358,576	55.9	187.9	195	4.0
Abr	497,735	186.6	315,187	396,890	25.9	195.4	189	-3.1
May	188,965	186.5	259,082	295,617	14.1	206.8	188	-8.9
Jun	155,213	193.7	383,177	235,003	-38.7	202.7	192	-5.1
Jul	255,810	196.2	208,310	339,559	63.0	194.9	199	2.1
Ago	332,570	194.5	298,275	396,231	32.8	195.7	192	-2.0
Set 1/	292,586	191.7	231,048	262,554	13.6	192.9	182	-5.8
Oct	268,305	192.3	357,416			193.1		
Nov	228,959	187.7	260,974			193.9		
Dic	63,229	195.4	124,511			193.9		

1/ Actualizado al 29 de setiembre del 2019 (Provisional)

2/ El Precio CIF es Ponderado

Fuente: SUNAT

CONSULTA PRECIOS desde tu CELULAR MARCA 3438 Información de precios al alcance de tus manos!

DESCARGA LOS APPLICATIVOS DEL Play Store

SIEA Sistema Integrado de Estadística Agraria. Visita nuestro portal: siea.minagri.gob.pe

Elaboración: DGESEP-DEA