



PERÚ

Ministerio de Agricultura y Riego

SISAP Maíz Amarillo Duro

Precios Nacionales e Internacionales



DIRECCIÓN GENERAL DE SEGUIMIENTO Y EVALUACIÓN DE POLÍTICAS (DGESEP)
Dirección de Estadística Agraria

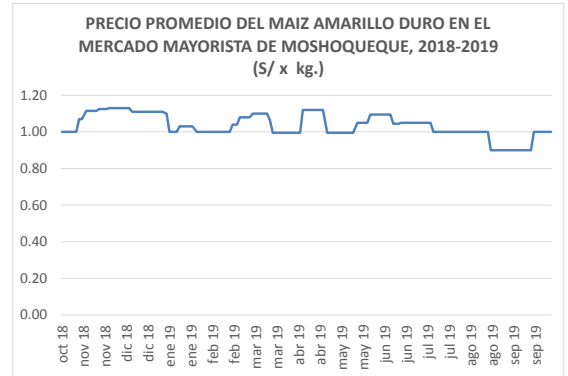
miércoles 02 de octubre de 2019

| Precios referenciales S/. x Kg | septiembre vie-20 | septiembre lun-23 | septiembre mié-25 | septiembre vie-27 | septiembre lun-30 | octubre mié-02 |
|---------------------------------------|-------------------|-------------------|-------------------|-------------------|-------------------|----------------|
| Lambayeque | | | | | | |
| (Moshoqueque) 1/ | | | | | | |
| Precio Máximo | 1.05 | 1.05 | 1.05 | 1.05 | 1.05 | 1.05 |
| Precio Mínimo | 0.95 | 0.95 | 0.95 | 0.95 | 0.95 | 0.95 |
| Nor Oriente | | | | | | |
| San Martín 2/ | | | | | | |
| - Picota | | | | | | |
| - El Dorado | | | | | | |
| - Lamas | | | | | | |
| - Mca. Caceres | 0.80 | 0.95 | 0.95 | 0.90 | 0.90 | 0.90 |
| Mercados de Lima metropolitana | | | | | | |
| Mcd. Santa Anita (APAMSA) 2/ | 1.20 | 1.20 | 1.20 | 1.20 | 1.20 | 1.20 |

Fuente: Direcciones Regionales de Información Agraria y Mercado de Productores de Santa Anita.

1/ Los precios incluyen IGV

2/ Los precios incluyen IGV



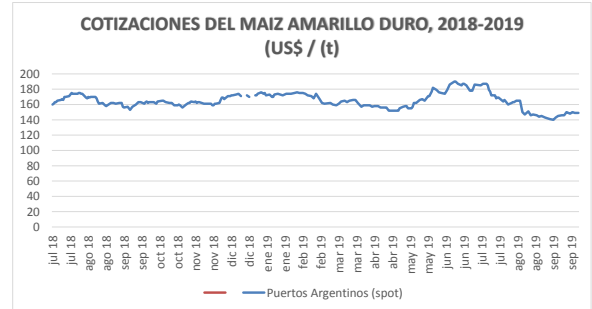
COTIZACIONES E IMPORTACIONES DE MAIZ AMARILLO DURO

COTIZACIONES DEL MAIZ SEGÚN MERCADOS DE EXPORTACION - (MERCADOS FOB) (US\$ x t)

| | lun 23 sep | mié 25 sep | vie 27 sep | lun 30 sep | mié 02 oct | Promedio |
|----------------------------------|------------|------------|------------|------------|------------|---------------|
| Estados Unidos de America | | | | | | |
| Golfo de México | 161.00 | 161.00 | 161.00 | 160.00 | 170.00 | 162.60 |
| Argentina | | | | | | |
| Puertos Argentinos | 148.00 | 150.00 | 149.00 | 149.00 | 157.00 | 150.60 |

... Sin información

Fuente: Boletín Diario de Mercado de Granos. Bolsa de Comercio de Rosario - Argentina (www.bcr.com.ar)

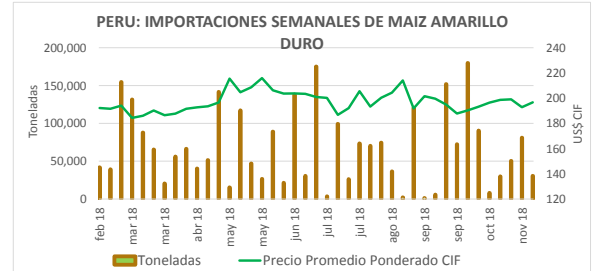


PRECIO PROMEDIO PONDERADO CIF (US\$ / t) Y MASA DE IMPORTACION DE MAIZ AMARILLO DURO EN EL PERU

| | Semana: Del (16 de sep) Al (22 de sep) (Semana: 90) | Semana: Del (23 de sep) Al (29 de sep) (Semana: 91) |
|--------------------------|---|---|
| Precio CIF (US\$ / t) 1/ | 174.22 | 182.16 |
| Masa importado (t) | 56,705 | 110,765 |

1/ Ponderado

Fuente: SUNAT



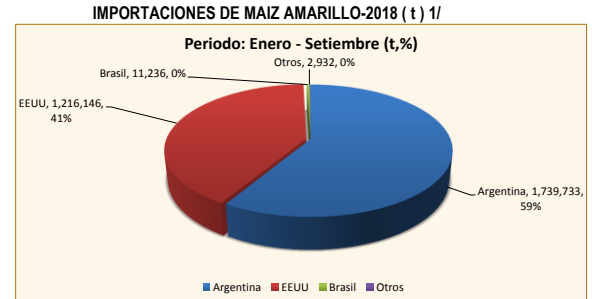
IMPORTACION POR PAISES DE ORIGEN DEL MAIZ AMARILLO DURO

Periodo: Enero - Setiembre (t)

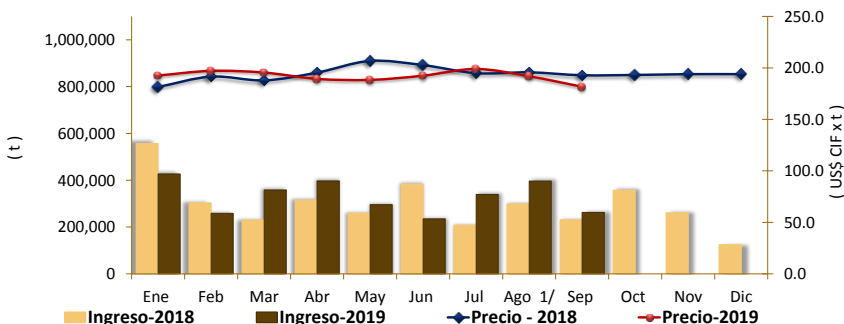
| | 2018 | 2019 | Var (%) |
|-----------|-----------|-----------|---------|
| Argentina | 125,711 | 1,739,733 | 1,284 |
| EEUU | 2,720,028 | 1,216,146 | -55 |
| Brasil | 3,212 | 11,236 | 250 |
| Otros | 5,317 | 2,932 | -45 |

1/ Actualizado al 29 de setiembre del 2019 (Provisional)

Fuente: SUNAT



COMPORTAMIENTO MENSUAL DE LAS IMPORTACIONES DE MAIZ AMARILLO DURO (Partida arancelaria 1005901100): 2018-2019



| Mes | 2017 | | Importaciones (t) | | | | Precios CIF (US\$ x t.) 2/ | | |
|--------|-------------|-------------------|-------------------|---------|---------|-------|----------------------------|---------|--|
| | Import. (t) | Precio CIF US\$/t | 2018 | 2019 | Var (%) | 2018 | 2019 | Var (%) | |
| Ene | 470,877 | 193.7 | 557,238 | 426,790 | -23.4 | 181.5 | 193 | 6.1 | |
| Feb | 264,237 | 190.0 | 303,253 | 258,827 | -14.6 | 191.5 | 197 | 2.9 | |
| Mar | 338,941 | 189.8 | 230,066 | 358,576 | 55.9 | 187.9 | 195 | 4.0 | |
| Abr | 497,735 | 186.6 | 315,187 | 396,890 | 25.9 | 195.4 | 189 | -3.1 | |
| May | 188,965 | 186.5 | 259,082 | 295,617 | 14.1 | 206.8 | 188 | -8.9 | |
| Jun | 155,213 | 193.7 | 383,177 | 235,003 | -38.7 | 202.7 | 192 | -5.1 | |
| Jul | 255,810 | 196.2 | 208,310 | 339,559 | 63.0 | 194.9 | 199 | 2.1 | |
| Ago | 332,570 | 194.5 | 298,275 | 396,231 | 32.8 | 195.7 | 192 | -2.0 | |
| Set 1/ | 292,586 | 191.7 | 231,048 | 262,554 | 13.6 | 192.9 | 182 | -5.8 | |
| Oct | 268,305 | 192.3 | 357,416 | | | 193.1 | | | |
| Nov | 228,959 | 187.7 | 260,974 | | | 193.9 | | | |
| Dic | 63,229 | 195.4 | 124,511 | | | 193.9 | | | |

1/ Actualizado al 29 de setiembre del 2019 (Provisional)

2/ El Precio CIF es Ponderado

Fuente: SUNAT

CONSULTA PRECIOS DESDE TU CELULAR MARCA 1438 desde tu Movistar

EL DATERO MÓVIL Información de precios al alcance de tus manos!

DESCARGA LOS APLICATIVOS DEL: Play Store

SIEA Sistema Integrado de Estadísticas Agrarias. Visita nuestro portal: siea.minagri.gob.pe