



PERÚ

Ministerio de Agricultura y Riego

# SISAP Maíz Amarillo Duro



Precios Nacionales e Internacionales

DIRECCIÓN GENERAL DE SEGUIMIENTO Y EVALUACIÓN DE POLÍTICAS (DGESEP)  
Dirección de Estadística Agraria

lunes 07 de octubre de 2019

Precios referenciales S/. x Kg	septiembre mié-25	septiembre vie-27	septiembre lun-30	octubre mié-02	octubre vie-04	octubre lun-07
--------------------------------	----------------------	----------------------	----------------------	-------------------	-------------------	-------------------

### Lambayeque

(Moshoqueque) 1/						
Precio Máximo	1.05	1.05	1.05	1.05	1.05	1.05
Precio Mínimo	0.95	0.95	0.95	0.95	0.95	0.95

### Nor Oriente

San Martín 2/						
- Picota						
- El Dorado						
- Lamas						
- Mca. Caceres	0.95	0.90	0.90	0.90	0.90	0.90

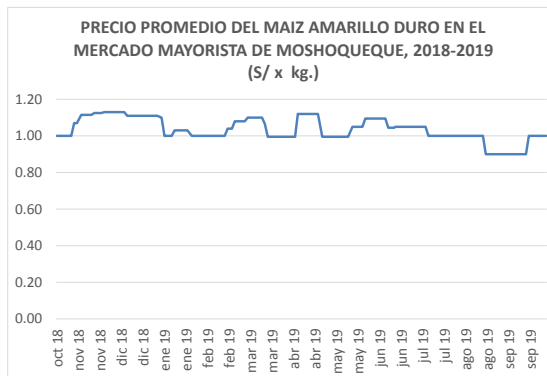
### Mercados de Lima metropolitana

Mcd. Santa Anita (APAMSA) 2/	1.20	1.20	1.20	1.20	1.18	1.18
------------------------------	------	------	------	------	------	------

Fuente: Direcciones Regionales de Información Agraria y Mercado de Productores de Santa Anita.

1/ Los precios incluyen IGV

2/ Los precios incluyen IGV



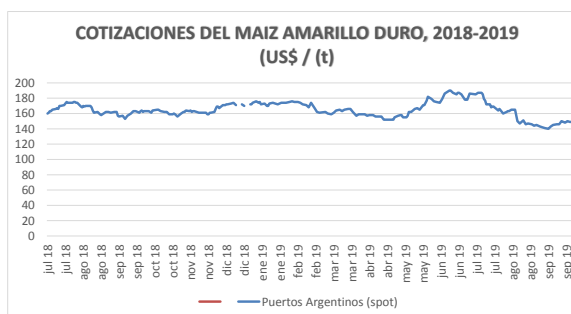
## COTIZACIONES E IMPORTACIONES DE MAIZ AMARILLO DURO

### COTIZACIONES DEL MAIZ SEGÚN MERCADOS DE EXPORTACION - (MERCADOS FOB) (US\$ x t)

	mié 25 sep	vie 27 sep	lun 30 sep	mié 02 oct	vie 04 oct	Promedio
<b>Estados Unidos de America</b>						
Golfo de México	161.00	161.00	160.00	170.00	168.00	<b>164.00</b>
<b>Argentina</b>						
Puertos Argentinos	150.00	149.00	149.00	157.00	154.00	<b>151.80</b>

... Sin información

Fuente: Boletín Diario de Mercado de Granos. Bolsa de Comercio de Rosario - Argentina (www.bcr.com.ar)

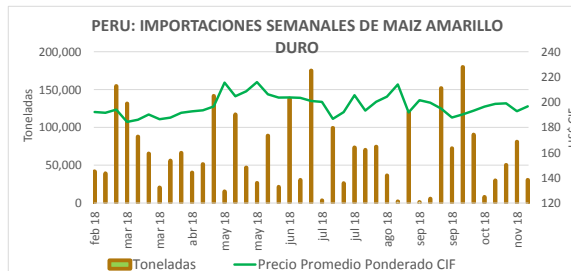


### PRECIO PROMEDIO PONDERADO CIF (US\$ / t) Y MASA DE IMPORTACION DE MAIZ AMARILLO DURO EN EL PERU

	Semana: Del (23 de sep) Al (29 de sep) (Semana: 91)	Semana: Del (30 de sep) Al (06 de oct) (Semana: 92)
Precio CIF (US\$ / t) 1/	<b>182.16</b>	<b>184.11</b>
Masa importado (t)	<b>110,765</b>	<b>178,880</b>

1/ Ponderado

Fuente: SUNAT



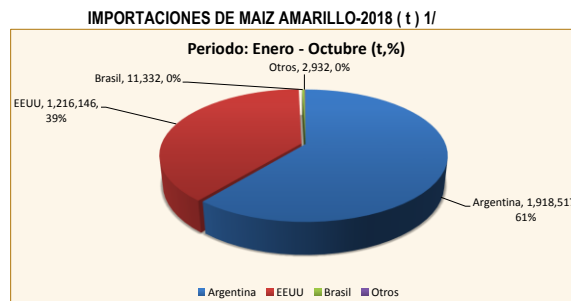
### IMPORTACION POR PAISES DE ORIGEN DEL MAIZ AMARILLO DURO

Periodo: Enero - Octubre  
(t)

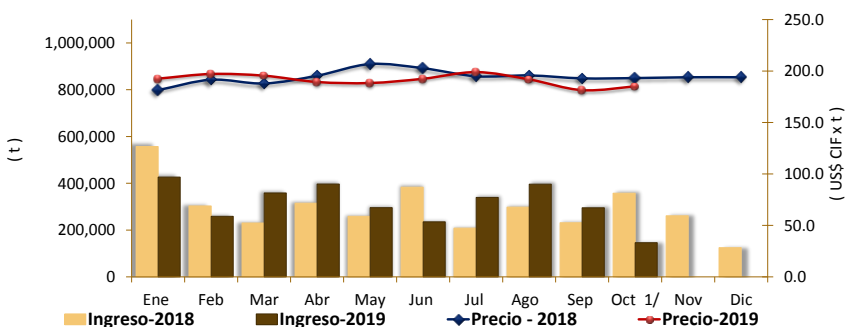
	2018	2019	Var (%)
Argentina	173,045	1,918,517	1,009
EEUU	3,027,237	1,216,146	-60
Brasil	6,496	11,332	74
Otros	6,005	2,932	-51

1/ Actualizado al 06 de octubre del 2019 (Provisional)

Fuente: SUNAT



### COMPORTAMIENTO MENSUAL DE LAS IMPORTACIONES DE MAIZ AMARILLO DURO (Partida arancelaria 1005901100): 2018-2019



Mes	2017		Importaciones (t)			Precios CIF (US\$ x t.) 2/		
	Import. (t)	Precio CIF US\$/t	2018	2019	Var (%)	2018	2019	Var (%)
Ene	470,877	193.7	557,238	426,790	-23.4	181.5	193	6.1
Feb	264,237	190.0	303,253	258,827	-14.6	191.5	197	2.9
Mar	338,941	189.8	230,066	358,576	55.9	187.9	195	4.0
Abr	497,735	186.6	315,187	396,890	25.9	195.4	189	-3.1
May	188,965	186.5	259,082	295,617	14.1	206.8	188	-8.9
Jun	155,213	193.7	383,177	235,003	-38.7	202.7	192	-5.1
Jul	255,810	196.2	208,310	339,559	63.0	194.9	199	2.1
Ago	332,570	194.5	298,275	396,231	32.8	195.7	192	-2.0
Set 1/	292,586	191.7	231,048	295,477	27.9	192.9	181	-5.9
Oct	268,305	192.3	357,416	145,957	-59.2	193.1	185	-4.1
Nov	228,959	187.7	260,974			193.9		
Dic	63,229	195.4	124,511			193.9		

1/ Actualizado al 06 de octubre del 2019 (Provisional)

2/ El Precio CIF es Ponderado

Fuente: SUNAT

CONSULTA PRECIOS DESDE TU CELULAR MARCA 1438 desde tu Movistar

EL DATERO MÓVIL Información de precios al alcance de tus manos!

DESCARGA LOS APLICATIVOS DEL: Play Store

SIEA Sistema Integrado de Estadísticas Agrarias. Visita nuestro portal: siea.minagri.gob.pe