



PERÚ

Ministerio de Agricultura y Riego

SISAP Maíz Amarillo Duro

Precios Nacionales e Internacionales



DIRECCIÓN GENERAL DE SEGUIMIENTO Y EVALUACIÓN DE POLÍTICAS (DGESEP)
Dirección de Estadística Agraria

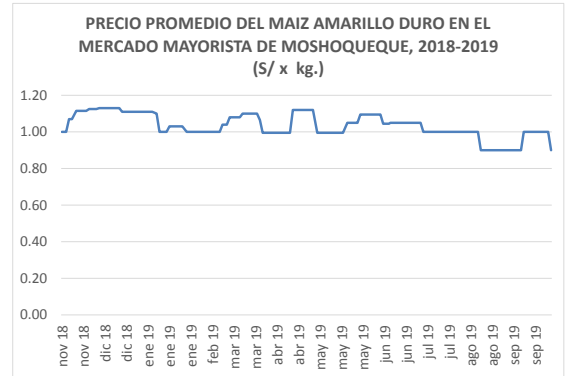
viernes 11 de octubre de 2019

Precios referenciales S/. x Kg	septiembre lun-30	octubre mié-02	octubre vie-04	octubre lun-07	octubre mié-09	octubre vie-11
Lambayeque						
(Moshoqueque) 1/						
Precio Máximo	1.05	1.05	1.05	1.05	0.95	0.95
Precio Mínimo	0.95	0.95	0.95	0.95	0.85	0.85
Nor Oriente						
San Martín 2/						
- Picota						
- El Dorado						
- Lamas						
- Mca. Caceres	0.90	0.90	0.90	0.90	0.90	0.90
Mercados de Lima metropolitana						
Mcd. Santa Anita (APAMSA) 2/	1.20	1.20	1.18	1.18	1.17	1.17

Fuente: Direcciones Regionales de Información Agraria y Mercado de Productores de Santa Anita.

1/ Los precios incluyen IGV

2/ Los precios incluyen IGV



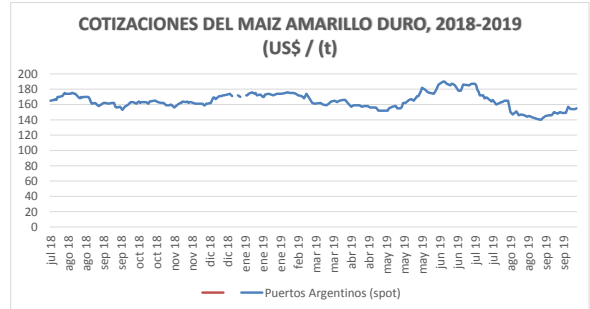
COTIZACIONES E IMPORTACIONES DE MAIZ AMARILLO DURO

COTIZACIONES DEL MAIZ SEGÚN MERCADOS DE EXPORTACION - (MERCADOS FOB) (US\$ x t)

	mié 02 oct	vie 04 oct	mar 08 oct	mié 09 oct	vie 11 oct	Promedio
Estados Unidos de America						
Golfo de México	170.00	168.00	167.00	170.00	167.00	168.40
Argentina						
Puertos Argentinos	157.00	154.00	154.00	155.00	149.00	153.80

... Sin información

Fuente: Boletín Diario de Mercado de Granos. Bolsa de Comercio de Rosario - Argentina (www.bcr.com.ar)

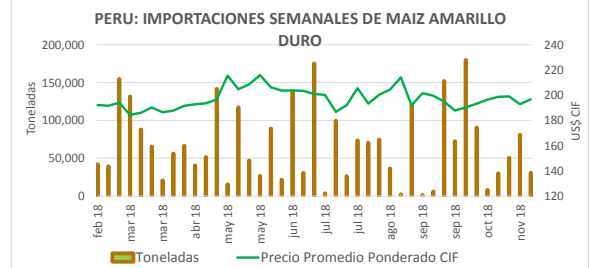


PRECIO PROMEDIO PONDERADO CIF (US\$ / t) Y MASA DE IMPORTACION DE MAIZ AMARILLO DURO EN EL PERU

	Semana: Del (23 de sep) Al (29 de sep) (Semana: 91)	Semana: Del (30 de sep) Al (06 de oct) (Semana: 92)
Precio CIF (US\$ / t) 1/	182.16	184.11
Masa importado (t)	110,765	178,880

1/ Ponderado

Fuente: SUNAT



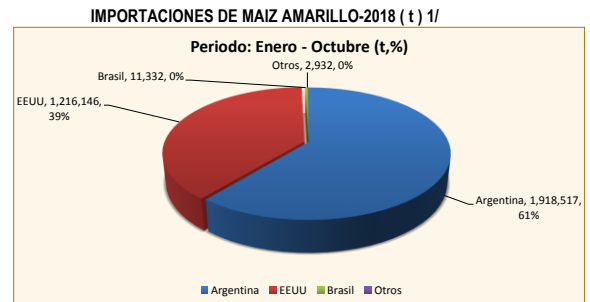
IMPORTACION POR PAISES DE ORIGEN DEL MAIZ AMARILLO DURO

Periodo: Enero - Octubre (t)

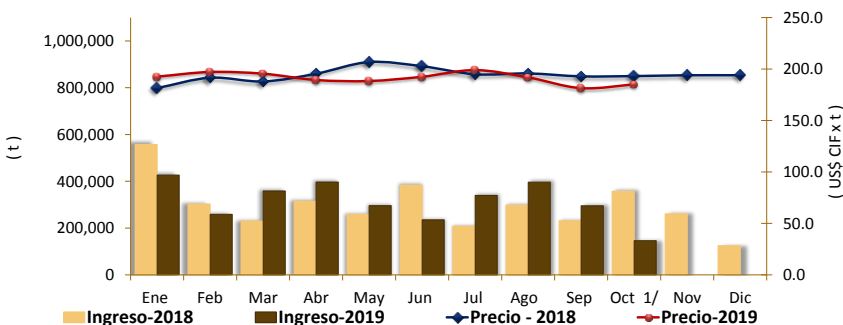
	2018	2019	Var (%)
Argentina	173,045	1,918,517	1,009
EEUU	3,027,237	1,216,146	-60
Brasil	6,496	11,332	74
Otros	6,005	2,932	-51

1/ Actualizado al 06 de octubre del 2019 (Provisional)

Fuente: SUNAT



COMPORTAMIENTO MENSUAL DE LAS IMPORTACIONES DE MAIZ AMARILLO DURO (Partida arancelaria 1005901100): 2018-2019



Mes	2017		Importaciones (t)			Precios CIF (US\$ x t.) 2/		
	Import. (t)	Precio CIF US\$/t	2018	2019	Var (%)	2018	2019	Var (%)
Ene	470,877	193.7	557,238	426,790	-23.4	181.5	193	6.1
Feb	264,237	190.0	303,253	258,827	-14.6	191.5	197	2.9
Mar	338,941	189.8	230,066	358,576	55.9	187.9	195	4.0
Abr	497,735	186.6	315,187	396,890	25.9	195.4	189	-3.1
May	188,965	186.5	259,082	295,617	14.1	206.8	188	-8.9
Jun	155,213	193.7	383,177	235,003	-38.7	202.7	192	-5.1
Jul	255,810	196.2	208,310	339,559	63.0	194.9	199	2.1
Ago	332,570	194.5	298,275	396,231	32.8	195.7	192	-2.0
Set 1/	292,586	191.7	231,048	295,477	27.9	192.9	181	-5.9
Oct	268,305	192.3	357,416	145,957	-59.2	193.1	185	-4.1
Nov	228,959	187.7	260,974			193.9		
Dic	63,229	195.4	124,511			193.9		

1/ Actualizado al 06 de octubre del 2019 (Provisional)

2/ El Precio CIF es Ponderado

Fuente: SUNAT

CONSULTA PRECIOS DESDE TU CELULAR MARCA 1438 desde tu Movistar

EL DATERO MÓVIL Información de precios al alcance de tus manos!

DESCARGA LOS APLICATIVOS DEL: Play Store

SIEA Sistema Integrado de Estadísticas Agrarias. Visita nuestro portal: siea.minagri.gob.pe