



PERÚ

Ministerio de Agricultura y Riego

# SISAP Maíz Amarillo Duro

Precios Nacionales e Internacionales



DIRECCIÓN GENERAL DE SEGUIMIENTO Y EVALUACIÓN DE POLÍTICAS (DGSEPE)  
Dirección de Estadística Agraria

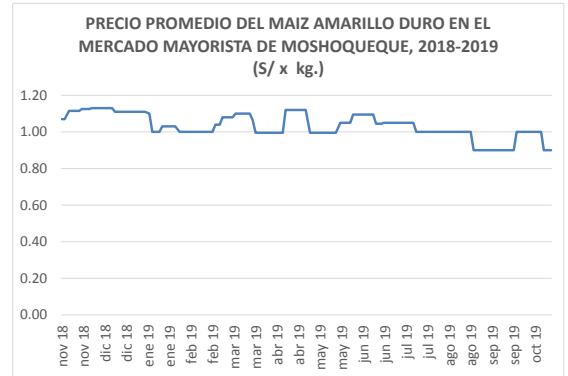
lunes 14 de octubre de 2019

| Precios referenciales S/. x Kg        | octubre mié-02 | octubre vie-04 | octubre lun-07 | octubre mié-09 | octubre vie-11 | octubre lun-14 |
|---------------------------------------|----------------|----------------|----------------|----------------|----------------|----------------|
| <b>Lambayeque</b>                     |                |                |                |                |                |                |
| (Moshoqueque) 1/                      |                |                |                |                |                |                |
| Precio Máximo                         | 1.05           | 1.05           | 1.05           | 0.95           | 0.95           | 0.95           |
| Precio Mínimo                         | 0.95           | 0.95           | 0.95           | 0.85           | 0.85           | 0.85           |
| <b>Nor Oriente</b>                    |                |                |                |                |                |                |
| <b>San Martín 2/</b>                  |                |                |                |                |                |                |
| - Picota                              |                |                |                |                |                |                |
| - El Dorado                           |                |                |                |                |                |                |
| - Lamas                               |                |                |                |                |                |                |
| - Mca. Caceres                        | 0.90           | 0.90           | 0.90           | 0.90           | 0.90           | 0.88           |
| <b>Mercados de Lima metropolitana</b> |                |                |                |                |                |                |
| Mcd. Santa Anita (APAMSA) 2/          | 1.20           | 1.18           | 1.18           | 1.17           | 1.17           | 1.16           |

Fuente: Direcciones Regionales de Información Agraria y Mercado de Productores de Santa Anita.

1/ Los precios incluyen IGV

2/ Los precios incluyen IGV



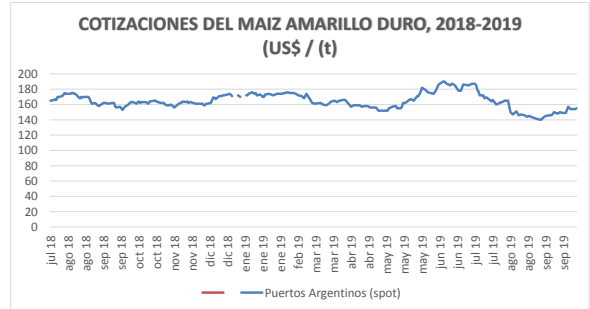
## COTIZACIONES E IMPORTACIONES DE MAIZ AMARILLO DURO

COTIZACIONES DEL MAIZ SEGÚN MERCADOS DE EXPORTACION - (MERCADOS FOB) (US\$ x t)

|                                  | mié 02 oct | vie 04 oct | mar 08 oct | mié 09 oct | vie 11 oct | Promedio      |
|----------------------------------|------------|------------|------------|------------|------------|---------------|
| <b>Estados Unidos de America</b> |            |            |            |            |            |               |
| Golfo de México                  | 170.00     | 168.00     | 167.00     | 170.00     | 167.00     | <b>168.40</b> |
| <b>Argentina</b>                 |            |            |            |            |            |               |
| Puertos Argentinos               | 157.00     | 154.00     | 154.00     | 155.00     | 149.00     | <b>153.80</b> |

... Sin información

Fuente: Boletín Diario de Mercado de Granos. Bolsa de Comercio de Rosario - Argentina (www.bcr.com.ar)

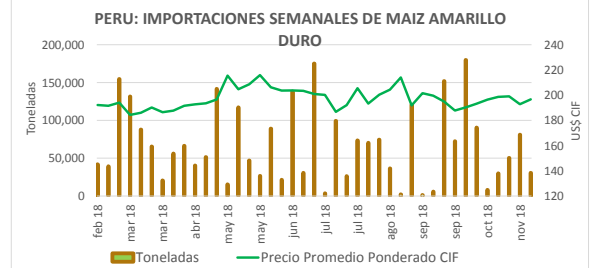


PRECIO PROMEDIO PONDERADO CIF (US\$ / t) Y MASA DE IMPORTACION DE MAIZ AMARILLO DURO EN EL PERU

|                          | Semana: Del (30 de sep) Al (06 de oct) (Semana: 92) | Semana: Del (07 de oct) Al (13 de oct) (Semana: 93) |
|--------------------------|-----------------------------------------------------|-----------------------------------------------------|
| Precio CIF (US\$ / t) 1/ | <b>184.11</b>                                       | <b>189.06</b>                                       |
| Masa importado (t)       | <b>178,880</b>                                      | <b>154,196</b>                                      |

1/ Ponderado

Fuente: SUNAT



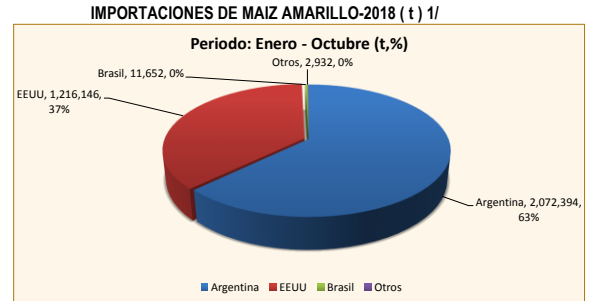
## IMPORTACION POR PAISES DE ORIGEN DEL MAIZ AMARILLO DURO

Periodo: Enero - Octubre (t)

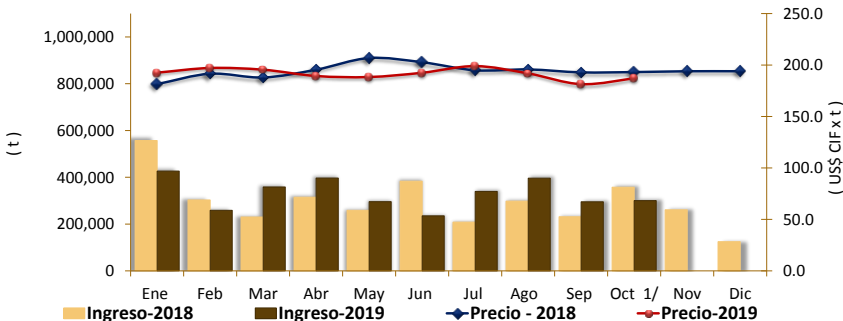
|           | 2018      | 2019      | Var (%) |
|-----------|-----------|-----------|---------|
| Argentina | 173,045   | 2,072,394 | 1,098   |
| EEUU      | 3,027,237 | 1,216,146 | -60     |
| Brasil    | 6,496     | 11,652    | 79      |
| Otros     | 6,005     | 2,932     | -51     |

1/ Actualizado al 13 de octubre del 2019 (Provisional)

Fuente: SUNAT



## COMPORTAMIENTO MENSUAL DE LAS IMPORTACIONES DE MAIZ AMARILLO DURO (Partida arancelaria 1005901100): 2018-2019



| Mes    | 2017        |                   | Importaciones (t) |         |         |       | Precios CIF (US\$ x t.) 2/ |         |  |
|--------|-------------|-------------------|-------------------|---------|---------|-------|----------------------------|---------|--|
|        | Import. (t) | Precio CIF US\$/t | 2018              | 2019    | Var (%) | 2018  | 2019                       | Var (%) |  |
| Ene    | 470,877     | 193.7             | 557,238           | 426,790 | -23.4   | 181.5 | 193                        | 6.1     |  |
| Feb    | 264,237     | 190.0             | 303,253           | 258,827 | -14.6   | 191.5 | 197                        | 2.9     |  |
| Mar    | 338,941     | 189.8             | 230,066           | 358,576 | 55.9    | 187.9 | 195                        | 4.0     |  |
| Abr    | 497,735     | 186.6             | 315,187           | 396,890 | 25.9    | 195.4 | 189                        | -3.1    |  |
| May    | 188,965     | 186.5             | 259,082           | 295,617 | 14.1    | 206.8 | 188                        | -8.9    |  |
| Jun    | 155,213     | 193.7             | 383,177           | 235,003 | -38.7   | 202.7 | 192                        | -5.1    |  |
| Jul    | 255,810     | 196.2             | 208,310           | 339,559 | 63.0    | 194.9 | 199                        | 2.1     |  |
| Ago    | 332,570     | 194.5             | 298,275           | 396,231 | 32.8    | 195.7 | 192                        | -2.0    |  |
| Set 1/ | 292,586     | 191.7             | 231,048           | 295,477 | 27.9    | 192.9 | 181                        | -5.9    |  |
| Oct    | 268,305     | 192.3             | 357,416           | 300,154 | -16.0   | 193.1 | 187                        | -3.1    |  |
| Nov    | 228,959     | 187.7             | 260,974           |         |         | 193.9 |                            |         |  |
| Dic    | 63,229      | 195.4             | 124,511           |         |         | 193.9 |                            |         |  |

1/ Actualizado al 13 de octubre del 2019 (Provisional)

2/ El Precio CIF es Ponderado

Fuente: SUNAT

CONSULTA PRECIOS DESDE TU CELULAR MARCA 1438 desde tu Movistar

EL DATERO

DESCARGA LOS APLICATIVOS DEL: Play Store

SIEA Sistema Integrado de Estadísticas Agrarias

Visita nuestro portal: siea.minagri.gob.pe