



PERÚ

Ministerio de Agricultura y Riego

SISAP Maíz Amarillo Duro

Precios Nacionales e Internacionales



DIRECCIÓN GENERAL DE SEGUIMIENTO Y EVALUACIÓN DE POLÍTICAS (DGESEP)
Dirección de Estadística Agraria

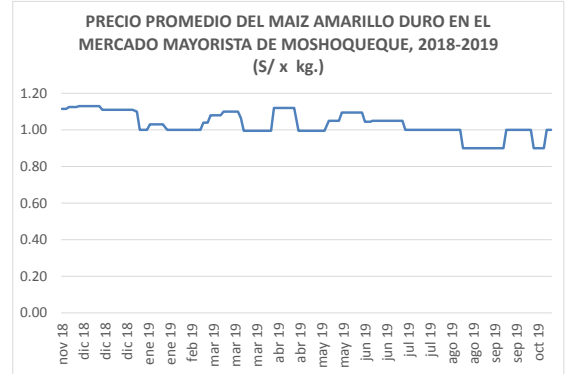
lunes 21 de octubre de 2019

| Precios referenciales \$/ x Kg | octubre vie-11 | octubre lun-14 | octubre mar-15 | octubre mié-16 | octubre vie-18 | octubre lun-21 |
|---------------------------------------|----------------|----------------|----------------|----------------|----------------|----------------|
| Lambayeque | | | | | | |
| (Moshoqueque) 1/ | | | | | | |
| Precio Máximo | 0.95 | 0.95 | 0.95 | 0.95 | 1.05 | 1.05 |
| Precio Mínimo | 0.85 | 0.85 | 0.85 | 0.85 | 0.95 | 0.95 |
| Nor Oriente | | | | | | |
| San Martín 2/ | | | | | | |
| - Picota | | | | | | |
| - El Dorado | | | | | | |
| - Lamas | | | | | | |
| - Mca. Caceres | 0.90 | 0.88 | 0.88 | 0.88 | 0.88 | 0.88 |
| Mercados de Lima metropolitana | | | | | | |
| Mcd. Santa Anita (APAMSA) 2/ | 1.17 | 1.16 | 1.17 | 1.16 | 1.17 | 1.17 |

Fuente: Direcciones Regionales de Información Agraria y Mercado de Productores de Santa Anita.

1/ Los precios incluyen IGV

2/ Los precios incluyen IGV



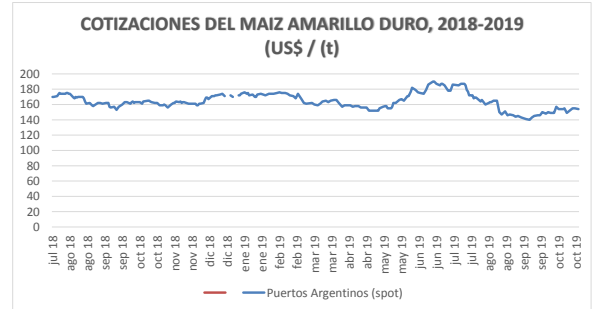
COTIZACIONES E IMPORTACIONES DE MAIZ AMARILLO DURO

COTIZACIONES DEL MAIZ SEGÚN MERCADOS DE EXPORTACION - (MERCADOS FOB) (US\$ x t)

| | mié 09 oct | vie 11 oct | mié 16 oct | vie 18 oct | lun 21 oct | Promedio |
|----------------------------------|------------|------------|------------|------------|------------|----------|
| Estados Unidos de America | | | | | | |
| Golfo de México | 170.00 | 167.00 | 173.00 | 174.00 | 173.00 | 171.40 |
| Argentina | | | | | | |
| Puertos Argentinos | 155.00 | 149.00 | 155.00 | 155.00 | 154.00 | 153.60 |

... Sin información

Fuente: Boletín Diario de Mercado de Granos. Bolsa de Comercio de Rosario - Argentina (www.bcr.com.ar)

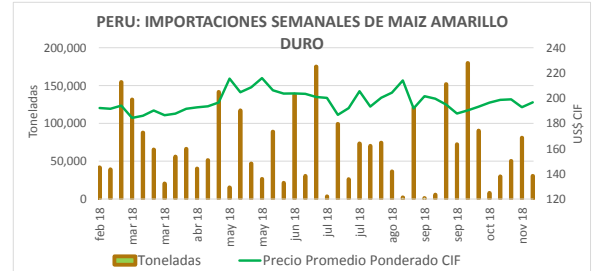


PRECIO PROMEDIO PONDERADO CIF (US\$ / t) Y MASA DE IMPORTACION DE MAIZ AMARILLO DURO EN EL PERU

| | Semana: Del (07 de oct) Al (13 de oct) (Semana: 93) | Semana: Del (14 de oct) Al (20 de oct) (Semana: 94) |
|--------------------------|---|---|
| Precio CIF (US\$ / t) 1/ | 189.06 | 203.08 |
| Masa importado (t) | 154,196 | 2,020 |

1/ Ponderado

Fuente: SUNAT



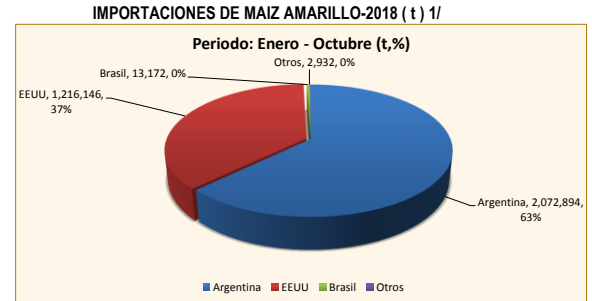
IMPORTACION POR PAISES DE ORIGEN DEL MAIZ AMARILLO DURO

Periodo: Enero - Octubre (t)

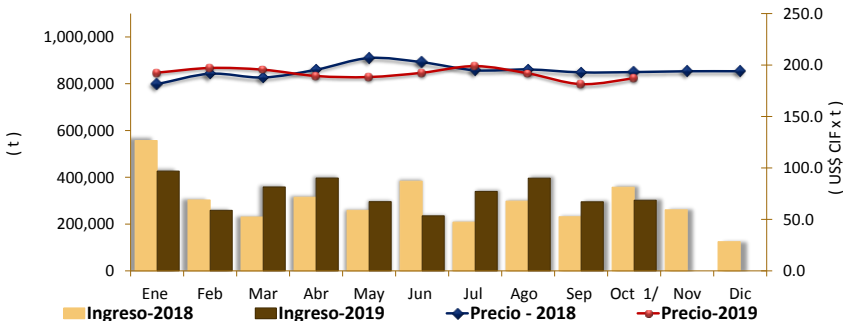
| | 2018 | 2019 | Var (%) |
|-----------|-----------|-----------|---------|
| Argentina | 173,045 | 2,072,894 | 1,098 |
| EEUU | 3,027,237 | 1,216,146 | -60 |
| Brasil | 6,496 | 13,172 | 103 |
| Otros | 6,005 | 2,932 | -51 |

1/ Actualizado al 13 de octubre del 2019 (Provisional)

Fuente: SUNAT



COMPORTAMIENTO MENSUAL DE LAS IMPORTACIONES DE MAIZ AMARILLO DURO (Partida arancelaria 1005901100): 2018-2019



| Mes | 2017 | | Importaciones (t) | | | Precios CIF (US\$ x t.) 2/ | | |
|--------|-------------|-------------------|-------------------|---------|---------|----------------------------|------|---------|
| | Import. (t) | Precio CIF US\$/t | 2018 | 2019 | Var (%) | 2018 | 2019 | Var (%) |
| Ene | 470,877 | 193.7 | 557,238 | 426,790 | -23.4 | 181.5 | 193 | 6.1 |
| Feb | 264,237 | 190.0 | 303,253 | 258,827 | -14.6 | 191.5 | 197 | 2.9 |
| Mar | 338,941 | 189.8 | 230,066 | 358,576 | 55.9 | 187.9 | 195 | 4.0 |
| Abr | 497,735 | 186.6 | 315,187 | 396,890 | 25.9 | 195.4 | 189 | -3.1 |
| May | 188,965 | 186.5 | 259,082 | 295,617 | 14.1 | 206.8 | 188 | -8.9 |
| Jun | 155,213 | 193.7 | 383,177 | 235,003 | -38.7 | 202.7 | 192 | -5.1 |
| Jul | 255,810 | 196.2 | 208,310 | 339,559 | 63.0 | 194.9 | 199 | 2.1 |
| Ago | 332,570 | 194.5 | 298,275 | 396,231 | 32.8 | 195.7 | 192 | -2.0 |
| Set 1/ | 292,586 | 191.7 | 231,048 | 295,477 | 27.9 | 192.9 | 181 | -5.9 |
| Oct | 268,305 | 192.3 | 357,416 | 302,174 | -15.5 | 193.1 | 187 | -3.0 |
| Nov | 228,959 | 187.7 | 260,974 | | | 193.9 | | |
| Dic | 63,229 | 195.4 | 124,511 | | | 193.9 | | |

1/ Actualizado al 13 de octubre del 2019 (Provisional)

2/ El Precio CIF es Ponderado

Fuente: SUNAT

CONSULTA PRECIOS DESDE TU CELULAR MARCA 1438 desde tu Movistar

EL DATERO FINANCIERO Información de precios al alcance de tus manos!

DESCARGA LOS APLICATIVOS DEL: Play Store

SIEA Sistema Integrado de Estadísticas Agrarias. Visita nuestro portal: siea.minagri.gob.pe