



PERÚ

Ministerio de Agricultura y Riego

# SISAP Maíz Amarillo Duro



Precios Nacionales e Internacionales

DIRECCIÓN GENERAL DE SEGUIMIENTO Y EVALUACIÓN DE POLÍTICAS (DGESEP)  
Dirección de Estadística Agraria

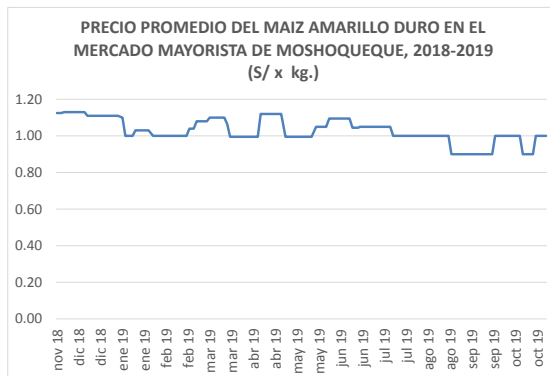
viernes 25 de octubre de 2019

Precios referenciales \$/ x Kg	octubre mié-16	octubre vie-18	octubre lun-21	octubre mar-22	octubre mié-23	octubre vie-25
<b>Lambayeque</b>						
(Moshoqueque) 1/						
Precio Máximo	0.95	1.05	1.05	1.05	1.05	1.05
Precio Mínimo	0.85	0.95	0.95	0.95	0.95	0.95
<b>Nor Oriente</b>						
<b>San Martín 2/</b>						
- Picota						
- El Dorado						
- Lamas						
- Mca. Caceres	0.88	0.88	0.88	0.88	0.88	0.88
<b>Mercados de Lima metropolitana</b>						
Mcd. Santa Anita (APAMSA) 2/	1.16	1.17	1.17	1.17	1.16	1.15

Fuente: Direcciones Regionales de Información Agraria y Mercado de Productores de Santa Anita.

1/ Los precios incluyen IGV

2/ Los precios incluyen IGV



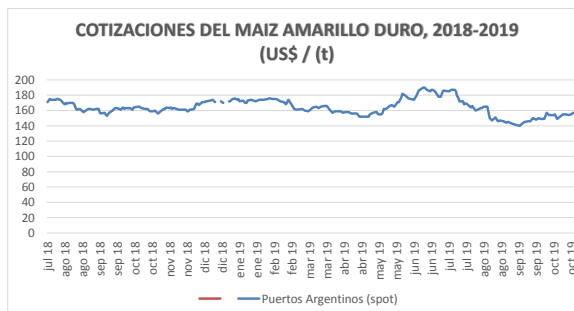
## COTIZACIONES E IMPORTACIONES DE MAIZ AMARILLO DURO

### COTIZACIONES DEL MAIZ SEGÚN MERCADOS DE EXPORTACION - (MERCADOS FOB) (US\$ x t)

	mié 16 oct	vie 18 oct	lun 21 oct	mié 23 oct	vie 25 oct	Promedio
<b>Estados Unidos de America</b>						
Golfo de México	173.00	174.00	173.00	172.00	172.00	<b>172.80</b>
<b>Argentina</b>						
Puertos Argentinos	155.00	155.00	154.00	155.00	157.00	<b>155.20</b>

... Sin información

Fuente: Boletín Diario de Mercado de Granos. Bolsa de Comercio de Rosario - Argentina (www.bcr.com.ar)

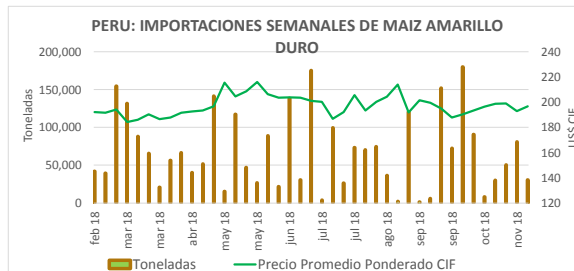


### PRECIO PROMEDIO PONDERADO CIF (US\$ / t) Y MASA DE IMPORTACION DE MAIZ AMARILLO DURO EN EL PERU

	Semana: Del (07 de oct) Al (13 de oct) (Semana: 93)	Semana: Del (14 de oct) Al (20 de oct) (Semana: 94)
Precio CIF (US\$ / t) 1/	<b>189.06</b>	<b>203.08</b>
Masa importado (t)	<b>154,196</b>	<b>2,020</b>

1/ Ponderado

Fuente: SUNAT



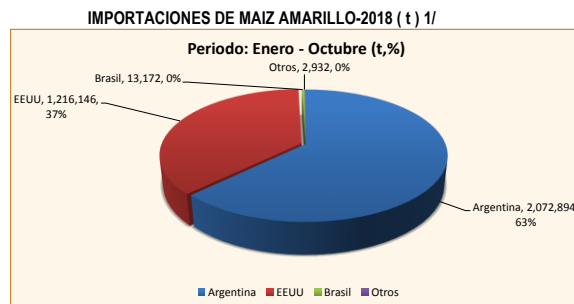
### IMPORTACION POR PAISES DE ORIGEN DEL MAIZ AMARILLO DURO

Periodo: Enero - Octubre (t)

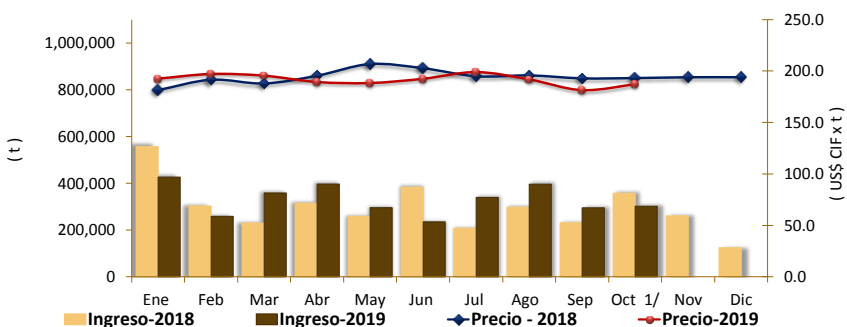
	2018	2019	Var (%)
Argentina	173,045	2,072,894	1,098
EEUU	3,027,237	1,216,146	-60
Brasil	6,496	13,172	103
Otros	6,005	2,932	-51

1/ Actualizado al 20 de octubre del 2019 (Provisional)

Fuente: SUNAT



### COMPORTAMIENTO MENSUAL DE LAS IMPORTACIONES DE MAIZ AMARILLO DURO (Partida arancelaria 1005901100): 2018-2019



Mes	2017		Importaciones (t)			Precios CIF (US\$ x t.) 2/		
	Import. (t)	Precio CIF US\$/t	2018	2019	Var (%)	2018	2019	Var (%)
Ene	470,877	193.7	557,238	426,790	-23.4	181.5	193	6.1
Feb	264,237	190.0	303,253	258,827	-14.6	191.5	197	2.9
Mar	338,941	189.8	230,066	358,576	55.9	187.9	195	4.0
Abr	497,735	186.6	315,187	396,890	25.9	195.4	189	-3.1
May	188,965	186.5	259,082	295,617	14.1	206.8	188	-8.9
Jun	155,213	193.7	383,177	235,003	-38.7	202.7	192	-5.1
Jul	255,810	196.2	208,310	339,559	63.0	194.9	199	2.1
Ago	332,570	194.5	298,275	396,231	32.8	195.7	192	-2.0
Set 1/	292,586	191.7	231,048	295,477	27.9	192.9	181	-5.9
Oct	268,305	192.3	357,416	302,174	-15.5	193.1	187	-3.0
Nov	228,959	187.7	260,974			193.9		
Dic	63,229	195.4	124,511			193.9		

1/ Actualizado al 20 de octubre del 2019 (Provisional)

2/ El Precio CIF es Ponderado

Fuente: SUNAT

CONSULTA PRECIOS DESDE TU CELULAR MARCA 1438 desde tu Movistar

EL DATERO MÓVIL Información de precios al alcance de tus manos!

DESCARGA LOS APLICATIVOS DEL: Play Store

SIEA Sistema Integrado de Estadísticas Agrarias. Visita nuestro portal: siea.minagri.gob.pe