



PERÚ

Ministerio de Agricultura y Riego

# SISAP Maíz Amarillo Duro

Precios Nacionales e Internacionales



DIRECCIÓN GENERAL DE SEGUIMIENTO Y EVALUACIÓN DE POLÍTICAS (DGESEP)  
Dirección de Estadística Agraria

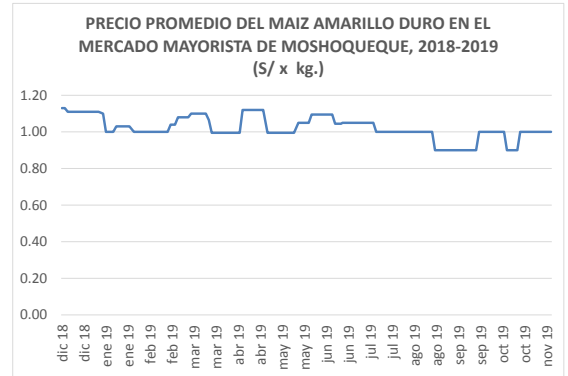
Lunes 11 de noviembre de 2019

Precios referenciales S/. x Kg	noviembre vie-01	noviembre lun-04	noviembre mar-05	noviembre mié-06	noviembre vie-08	noviembre lun-11
<b>Lambayeque</b>						
(Moshoqueque) 1/						
Precio Máximo	1.05	1.05	1.05	1.05	1.05	1.05
Precio Mínimo	0.95	0.95	0.95	0.95	0.95	0.95
<b>Nor Oriente</b>						
<b>San Martín 2/</b>						
- Picota						
- El Dorado						
- Lamas						
- Mca. Caceres	0.83	0.85	0.85	0.85	0.85	0.85
<b>Mercados de Lima metropolitana</b>						
Mcd. Santa Anita (APAMSA) 2/	1.15	1.15	1.15	1.15	1.15	1.14

Fuente: Direcciones Regionales de Información Agraria y Mercado de Productores de Santa Anita.

1/ Los precios incluyen IGV

2/ Los precios incluyen IGV



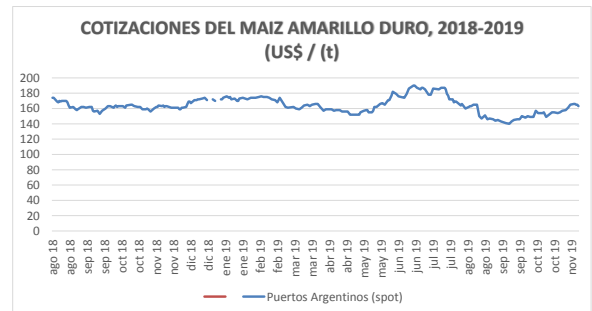
## COTIZACIONES E IMPORTACIONES DE MAIZ AMARILLO DURO

COTIZACIONES DEL MAIZ SEGÚN MERCADOS DE EXPORTACION - (MERCADOS FOB) (US\$ x t)

	mar 05 nov	mié 06 nov	jue 07 nov	vie 08 nov	lun 11 nov	Promedio
<b>Estados Unidos de America</b>						
Golfo de México	175.00	174.00	173.00	172.00	173.00	173.40
<b>Argentina</b>						
Puertos Argentinos	166.00	165.00	165.00	163.00	163.00	164.40

... Sin información

Fuente: Boletín Diario de Mercado de Granos. Bolsa de Comercio de Rosario - Argentina (www.bcr.com.ar)

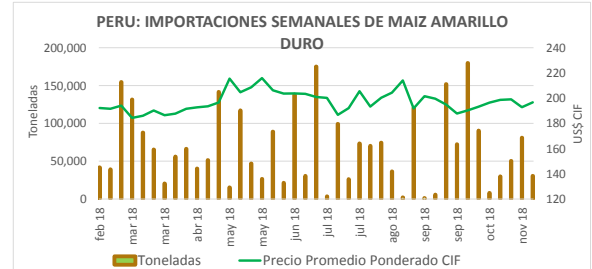


PRECIO PROMEDIO PONDERADO CIF (US\$ / t) Y MASA DE IMPORTACION DE MAIZ AMARILLO DURO EN EL PERU

	Semana: Del (28 de oct) Al (03 de nov) (Semana: 96)	Semana: Del (04 de nov) Al (10 de nov) (Semana: 97)
Precio CIF (US\$ / t) 1/	190.61	190.21
Masa importado (t)	9,128	128

1/ Ponderado

Fuente: SUNAT



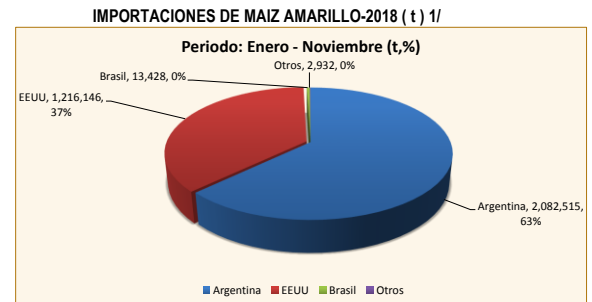
## IMPORTACION POR PAISES DE ORIGEN DEL MAIZ AMARILLO DURO

Periodo: Enero - Noviembre (t)

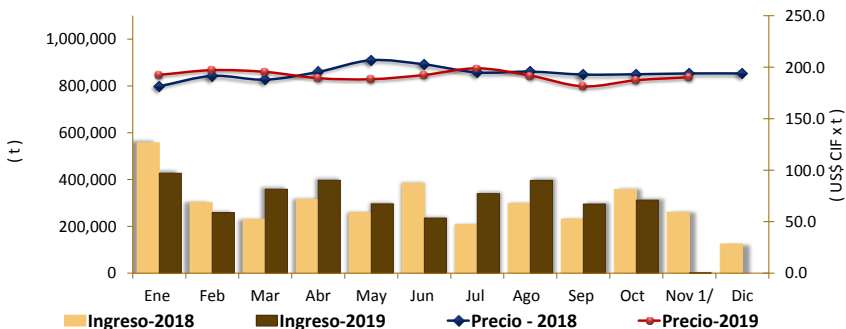
	2018	2019	Var (%)
Argentina	178,537	2,082,515	1,066
EEUU	3,281,149	1,216,146	-63
Brasil	7,744	13,428	73
Otros	6,291	2,932	-53

1/ Actualizado al 03 de noviembre del 2019 (Provisional)

Fuente: SUNAT



## COMPORTAMIENTO MENSUAL DE LAS IMPORTACIONES DE MAIZ AMARILLO DURO (Partida arancelaria 1005901100): 2018-2019



Mes	2017		Importaciones (t)				Precios CIF (US\$ x t.) 2/		
	Import. (t)	Precio CIF US\$/t	2018	2019	Var (%)	2018	2019	Var (%)	
Ene	470,877	193.7	557,238	426,790	-23.4	181.5	193	6.1	
Feb	264,237	190.0	303,253	258,827	-14.6	191.5	197	2.9	
Mar	338,941	189.8	230,066	358,576	55.9	187.9	195	4.0	
Abr	497,735	186.6	315,187	396,890	25.9	195.4	189	-3.1	
May	188,965	186.5	259,082	295,617	14.1	206.8	188	-8.9	
Jun	155,213	193.7	383,177	235,003	-38.7	202.7	192	-5.1	
Jul	255,810	196.2	208,310	339,559	63.0	194.9	199	2.1	
Ago	332,570	194.5	298,275	396,231	32.8	195.7	192	-2.0	
Set 1/	292,586	191.7	231,048	295,477	27.9	192.9	181	-5.9	
Oct	268,305	192.3	357,416	311,923	-12.7	193.1	187	-3.0	
Nov	228,959	187.7	260,974	128	-100.0	193.9	190	-1.9	
Dic	63,229	195.4	124,511			193.9			

1/ Actualizado al 03 de noviembre del 2019 (Provisional)

2/ El Precio CIF es Ponderado

Fuente: SUNAT