



Sistema de Información de Abastecimiento y Precios (SISAP)

Dirección General de Seguimiento y Evaluación de Políticas - DGESEP
Dirección de Estadística Agraria

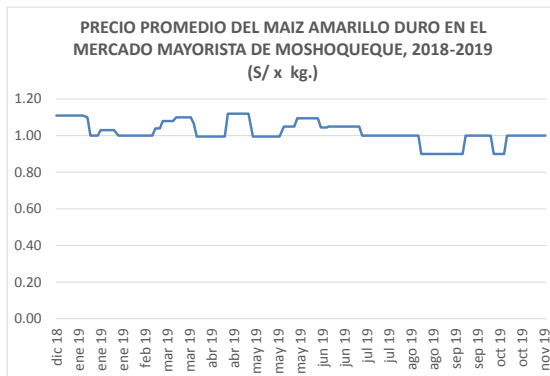
miércoles 13 de noviembre de 2019

Precios referenciales \$/ x Kg	noviembre mar-05	noviembre mié-06	noviembre vie-08	noviembre lun-11	noviembre mar-12	noviembre mié-13
Lambayeque						
(Moshoqueque) 1/						
Precio Máximo	1.05	1.05	1.05	1.05	1.05	1.05
Precio Mínimo	0.95	0.95	0.95	0.95	0.95	0.95
Nor Oriente						
San Martín 2/						
- Picota						
- El Dorado						
- Lamas						
- Mca. Caceres	0.85	0.85	0.85	0.85	0.85	0.85
Mercados de Lima metropolitana						
Mcd. Santa Anita (APAMSA) 2/	1.15	1.15	1.15	1.14	1.14	1.14

Fuente: Direcciones Regionales de Información Agraria y Mercado de Productores de Santa Anita.

1/ Los precios incluyen IGV

2/ Los precios incluyen IGV



COTIZACIONES E IMPORTACIONES DE MAIZ AMARILLO DURO

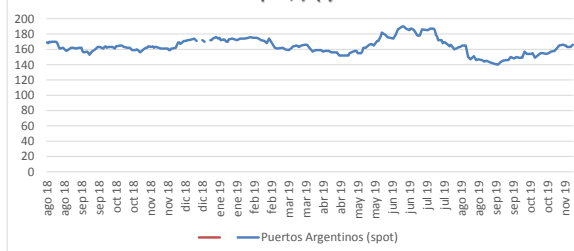
COTIZACIONES DEL MAIZ SEGÚN MERCADOS DE EXPORTACION - (MERCADOS FOB) (US\$ x t)

	mié 06 nov	jue 07 nov	vie 08 nov	lun 11 nov	mié 13 nov	Promedio
Estados Unidos de America						
Golfo de México	174.00	173.00	172.00	173.00	174.00	173.20
Argentina						
Puertos Argentinos	165.00	165.00	163.00	163.00	166.00	164.40

... Sin información

Fuente: Boletín Diario de Mercado de Granos. Bolsa de Comercio de Rosario - Argentina (www.bcr.com.ar)

COTIZACIONES DEL MAIZ AMARILLO DURO, 2018-2019 (US\$ / t)



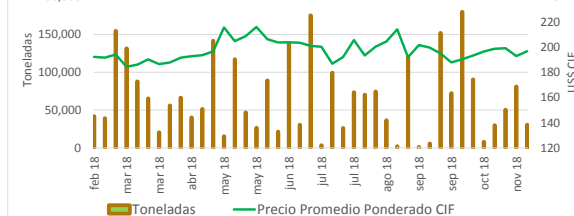
PRECIO PROMEDIO PONDERADO CIF (US\$ / t) Y MASA DE IMPORTACION DE MAIZ AMARILLO DURO EN EL PERU

	Semana: Del (28 de oct) Al (03 de nov) (Semana: 96)	Semana: Del (04 de nov) Al (10 de nov) (Semana: 97)
Precio CIF (US\$ / t) 1/	190.61	190.21
Masa importado (t)	9,128	128

1/ Ponderado

Fuente: SUNAT

PERU: IMPORTACIONES SEMANALES DE MAIZ AMARILLO DURO



IMPORTACION POR PAISES DE ORIGEN DEL MAIZ AMARILLO DURO

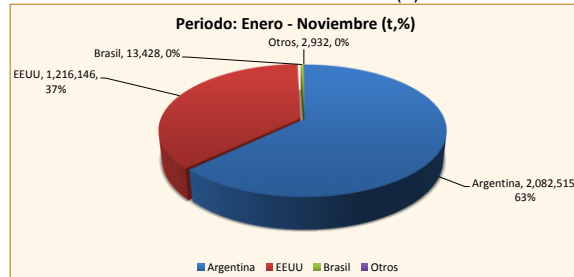
Periodo: Enero - Noviembre (t)

	2018	2019	Var (%)
Argentina	178,537	2,082,515	1,066
EEUU	3,281,149	1,216,146	-63
Brasil	7,744	13,428	73
Otros	6,291	2,932	-53

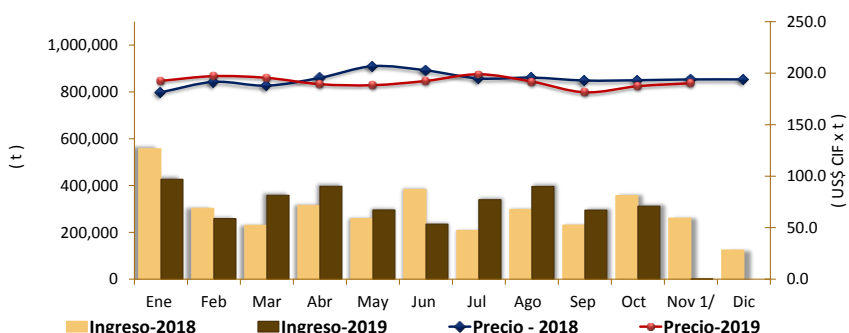
1/ Actualizado al 03 de noviembre del 2019 (Provisional)

Fuente: SUNAT

IMPORTACIONES DE MAIZ AMARILLO-2018 (t) 1/



COMPORTAMIENTO MENSUAL DE LAS IMPORTACIONES DE MAIZ AMARILLO DURO (Partida arancelaria 1005901100): 2018 -2019



Mes	2017		Importaciones (t)				Precios CIF (US\$ x t) 2/		
	Import. (t)	Precio CIF US\$/t	2018	2019	Var (%)	2018	2019	Var (%)	
Ene	470,877	193.7	557,238	426,790	-23.4	181.5	193	6.1	
Feb	264,237	190.0	303,253	258,827	-14.6	191.5	197	2.9	
Mar	338,941	189.8	230,066	358,576	55.9	187.9	195	4.0	
Abr	497,735	186.6	315,187	396,890	25.9	195.4	189	-3.1	
May	188,965	186.5	259,082	295,617	14.1	206.8	188	-8.9	
Jun	155,213	193.7	383,177	235,003	-38.7	202.7	192	-5.1	
Jul	255,810	196.2	208,310	339,559	63.0	194.9	199	2.1	
Ago	332,570	194.5	298,275	396,231	32.8	195.7	192	-2.0	
Set 1/	292,586	191.7	231,048	295,477	27.9	192.9	181	-5.9	
Oct	268,305	192.3	357,416	311,923	-12.7	193.1	187	-3.0	
Nov	228,959	187.7	260,974	128	-100.0	193.9	190	-1.9	
Dic	63,229	195.4	124,511			193.9			

1/ Actualizado al 03 de noviembre del 2019 (Provisional)

2/ El Precio CIF es Ponderado

Fuente: SUNAT