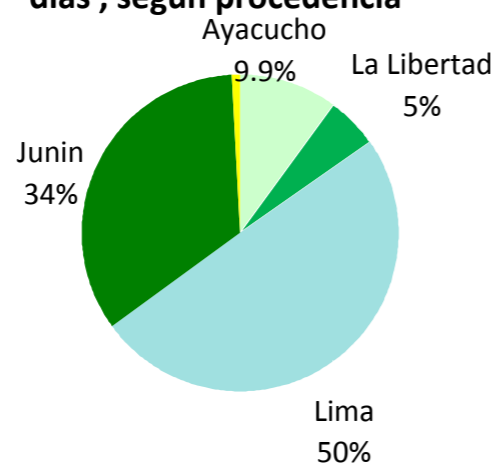


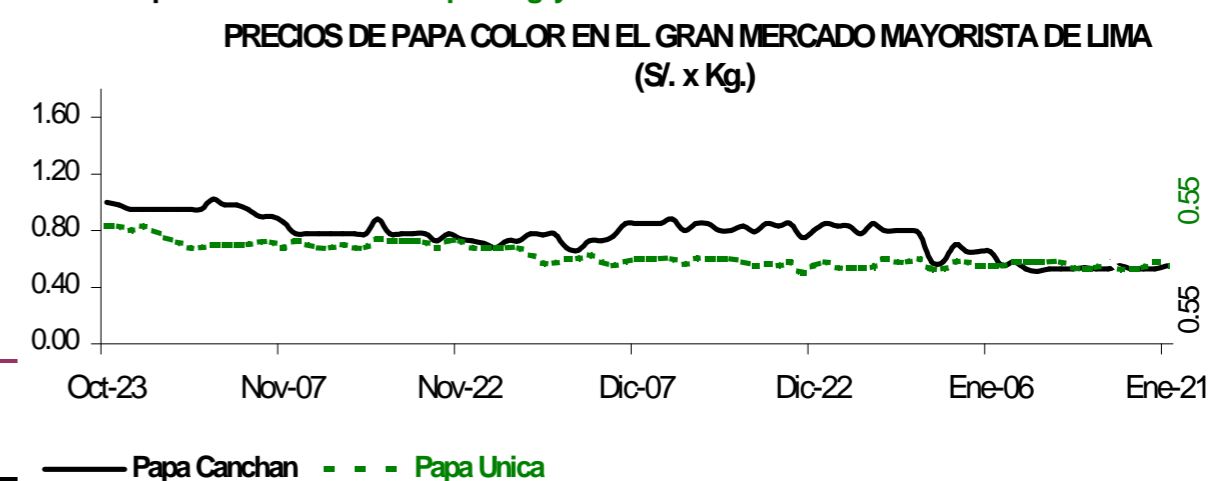
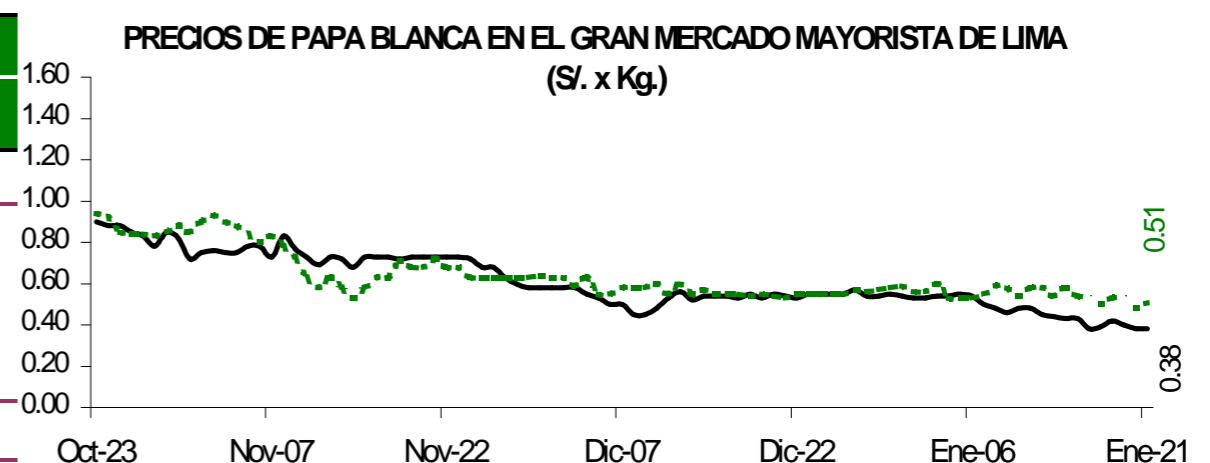
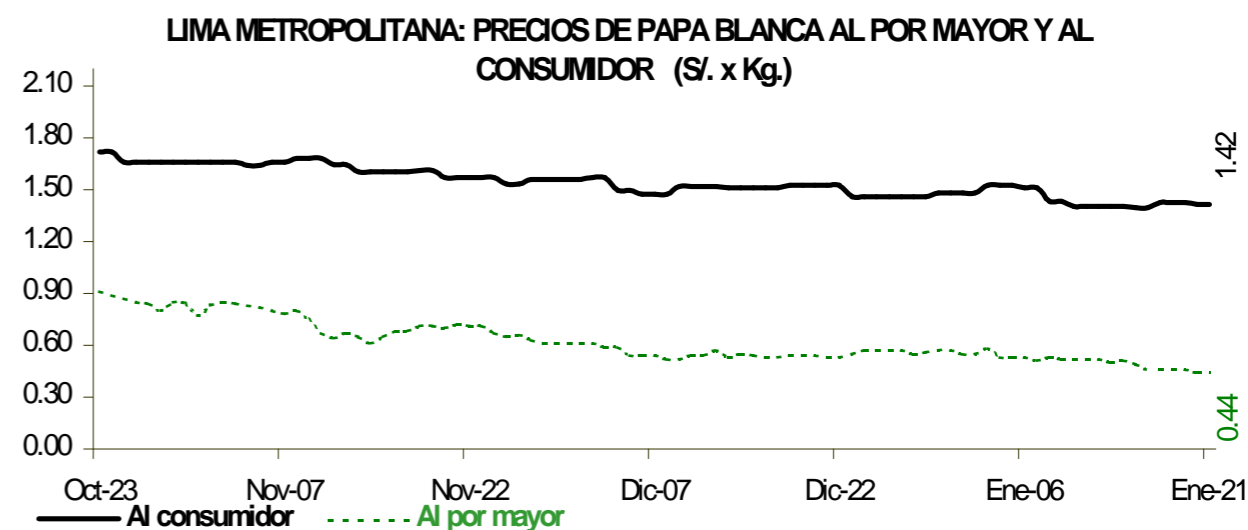
Lima, Martes 21 de Enero del 2014

Oferta de Papa en Lima Metropolitana en los últimos siete días, según procedencia



PRECIOS DE LA PAPA EN LIMA METROPOLITANA

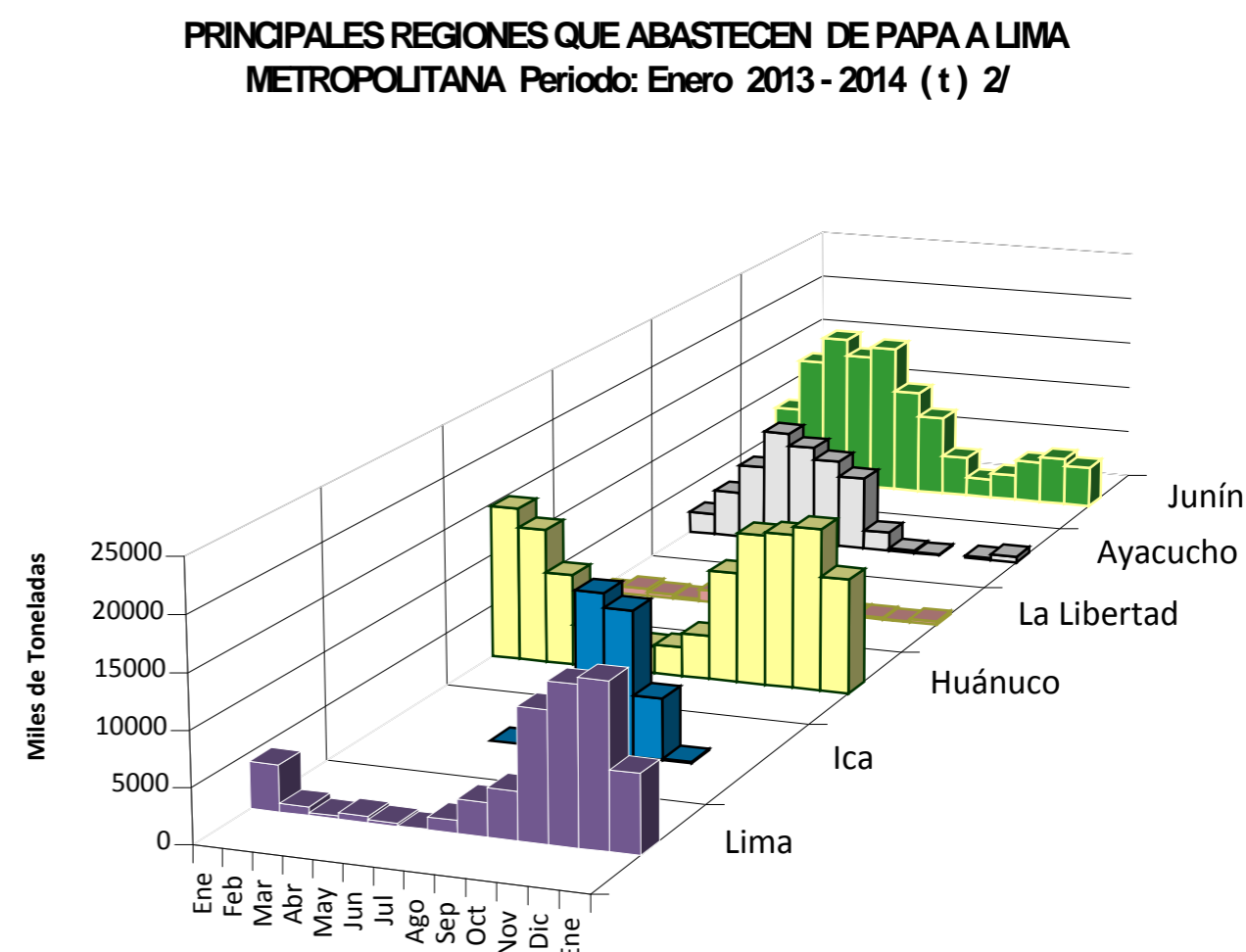
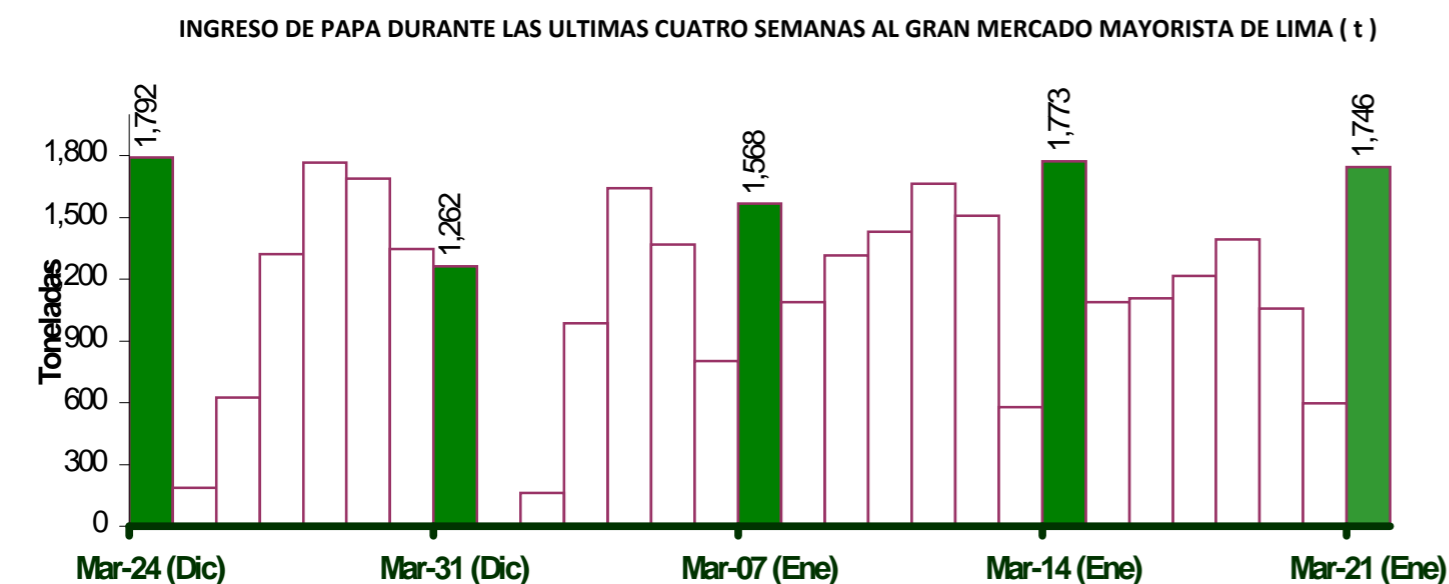
Categoría	Precio Promedio (Ult. 7 días)	PRECIO (S/. x Kg.)		
		Lun-20	Mar-21	Variación
Precios al Consumidor 1/				
Canchan	1.54	1.56	1.56	0.0%
Perricholi	1.35	1.33	1.33	0.0%
Unica	1.31	1.31	1.31	0.0%
Yungay	1.48	1.50	1.50	0.0%
Amarilla Tumbay	2.96	3.06	3.06	0.0%
Precios al Mayorista				
- Papa blanca				
Perricholi	0.40	0.38	0.38	0.0%
Yungay	0.53	0.48	0.51	6.3%
Huamantanga	1.43	1.42	1.40	-1.4%
- Papa color				
Canchan	0.53	0.53	0.55	3.8%
Unica	0.55	0.58	0.55	-5.2%
Papa Amar. (Tumbay)	1.85	1.95	1.95	0.0%
Peruanita	1.59	1.55	1.55	0.0%
Papa Huayro	1.35	1.34	1.33	-0.7%



ABASTECIMIENTO DE PAPA AL GRAN MERCADO MAYORISTA DE LIMA (t)

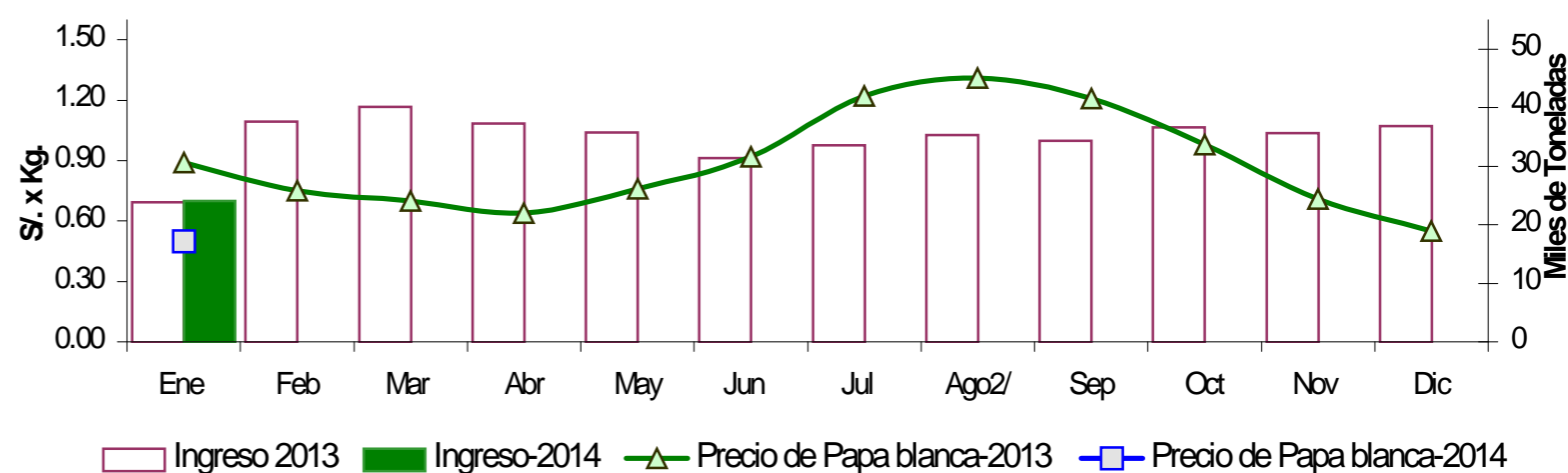
	Ene Mar-14	Ene Mié-15	Ene Jue-16	Ene Vie-17	Ene Sáb-18	Ene Dom-19	Ene Lun-20	Ene Mar-21
Ayacucho	13	26	48	106	98	80	59	70
La Libertad	44	39		12	52	50	30	37
Lima	481	368	345	326	445	93	99	329
Huánuco	841	456	504	551	485	604	316	999
Junín	354	184	211	172	268	202	80	245
Ica								
Pasco	35	16		28	46	28		46
Otros	5	0	0	20	0	0	12	20
TOTAL	1,773	1,089	1,108	1,215	1,394	1,057	596	1,746

... Sin información



INGRESOS Y PRECIOS MENSUALES DE PAPA EN EL GRAN MERCADO MAYORISTA DE LIMA: 2013-2014

Mes	Ingreso Total (t)			Precio de Papa Blanca (S/.x Kg.)		
	2,013	2014 3/	Var	2,013	2,014	Var.
Enero	23,865	24,101	1.0%	0.89	0.50	-43.8%
Febrero	37,589			0.75		
Marzo	40,078			0.70		
Abril	37,339			0.64		
Mayo	35,762			0.76		
Junio	31,368			0.92		
Julio	33,557			1.22		
Agosto	35,338			1.31		
Septiembre	34,374			1.21		
Octubre	36,608			0.98		
Noviembre	35,661			0.71		
Diciembre	36,871			0.55		



3/ En enero del 2013 y 2014 está actualizado al día 21

Nota Aclaratoria:

1/ El precio promedio de la papa al consumidor corresponde a la encuesta de precios de 14 mercados minoristas de Lima Metropolitana se realiza durante el lunes, miércoles y viernes.

Fuente: Gran Mercado Mayorista de Lima y 14 Mercados minoristas de la capital.

Elaboración: MINAGRI - Oficina de Estudios Económicos y Estadísticos