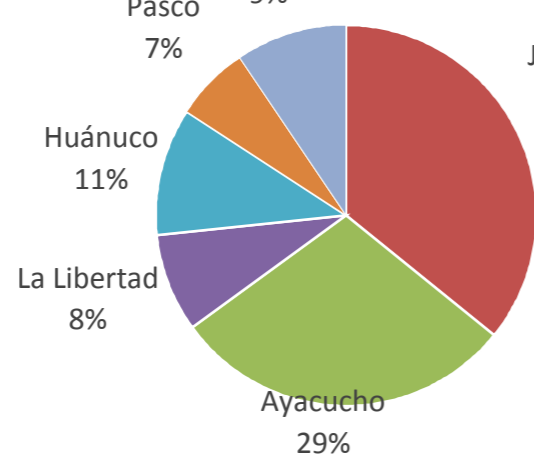


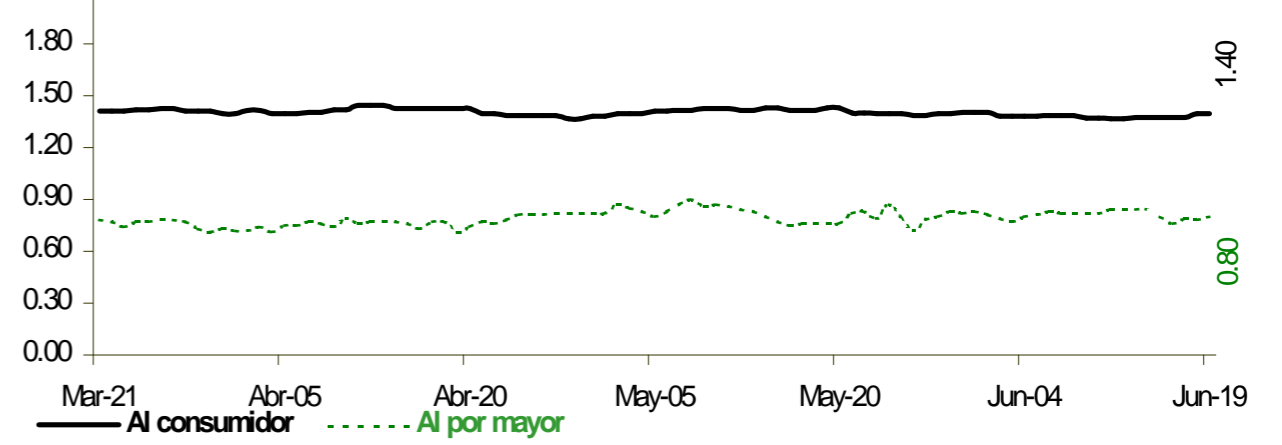
Lima, Jueves 19 de Junio del 2014

### Oferta de Papa en Lima Metropolitana en los últimos siete días según procedencia



### PRECIOS DE LA PAPA EN LIMA METROPOLITANA

### LIMA METROPOLITANA: PRECIOS DE PAPA BLANCA AL POR MAYOR Y AL CONSUMIDOR (S/. x Kg.)



	Precio Promedio (Ult. 7 días)	PRECIO (S/. x Kg.)		
		Mié-18	Jue-19	Variación

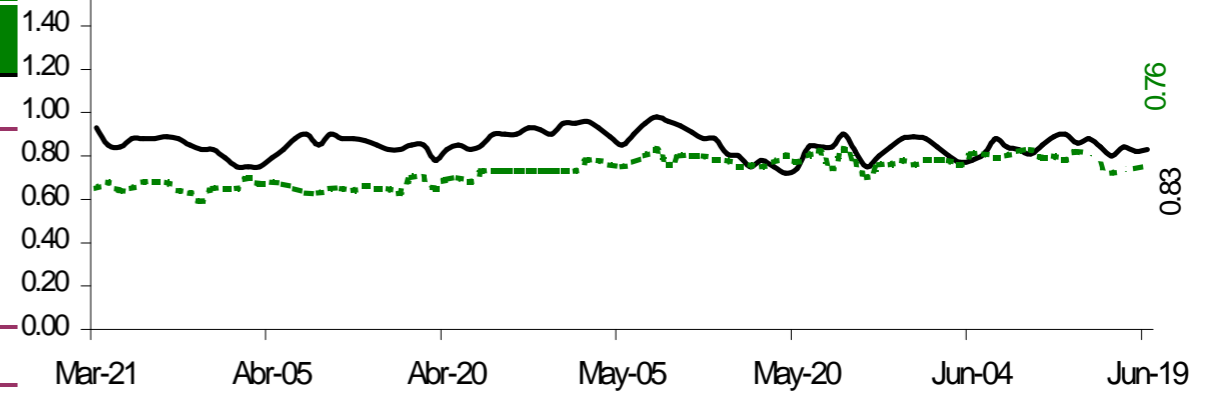
#### Precios al Consumidor 1/

Canchan	1.57	1.55	1.55	0.0%
Perricholi	1.37	1.41	1.41	0.0%
Unica	1.28	1.27	1.27	0.0%
Yungay	1.38	1.38	1.38	0.0%
Amarilla Tumbay	2.76	2.80	2.80	0.0%

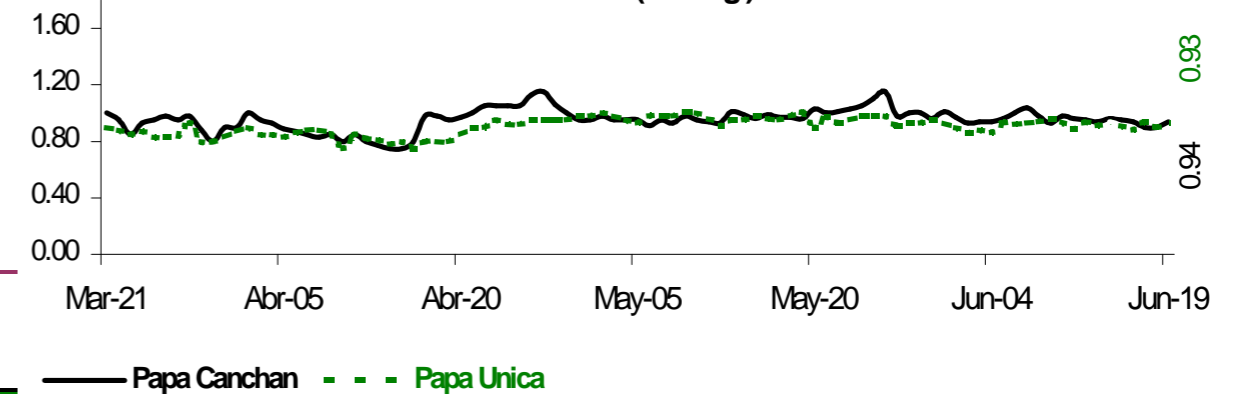
#### Precios al Mayorista

<b>- Papa blanca</b>				
Perricholi	0.85	0.82	0.83	1.2%
Yungay	0.76	0.74	0.76	2.7%
Huamantanga	1.16	1.06	1.04	-1.9%
<b>- Papa color</b>				
Canchan	0.93	0.90	0.94	4.4%
Unica	0.92	0.90	0.93	3.3%
Papa Amar. (Tumbay)	1.17	1.15	1.14	-0.9%
Peruanita	1.08	1.05	1.10	4.8%
Papa Huayro	1.04	1.14	1.16	1.8%

### PRECIOS DE PAPA BLANCA EN EL GRAN MERCADO MAYORISTA DE LIMA (S/. x Kg.)



### PRECIOS DE PAPA COLOR EN EL GRAN MERCADO MAYORISTA DE LIMA (S/. x Kg.)

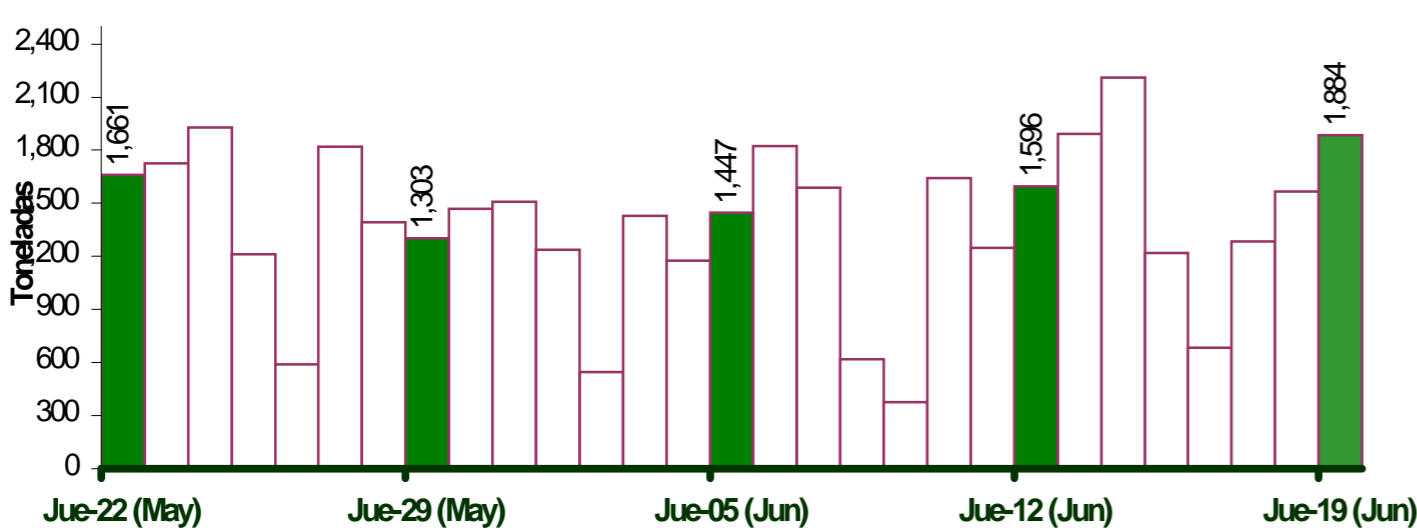


### ABASTECIMIENTO DE PAPA AL GRAN MERCADO MAYORISTA DE LIMA (t)

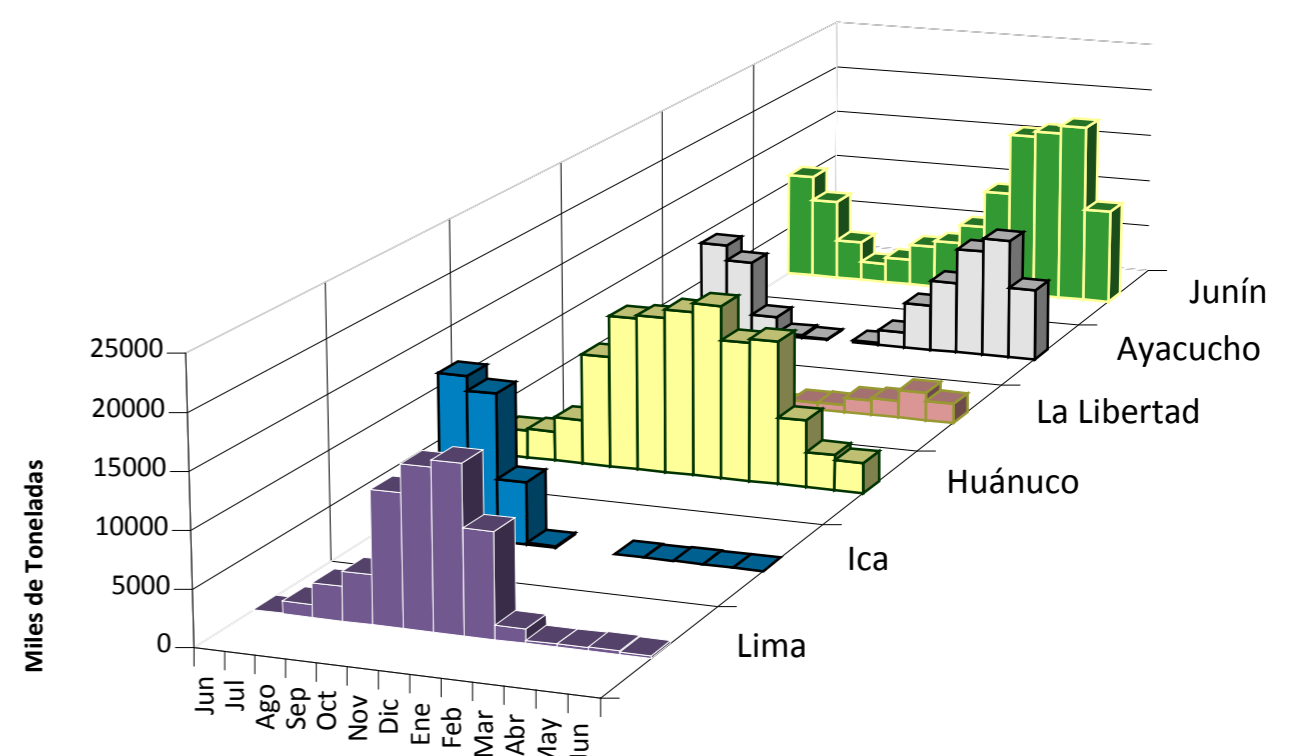
	Jun Jue-12	Jun Vie-13	Jun Sáb-14	Jun Dom-15	Jun Lun-16	Jun Mar-17	Jun Mié-18	Jun Jue-19
Ayacucho	437	446	618	307	323	408	522	849
La Libertad	57	231	224	73	31	117	136	67
Lima	15	5	25	7		2	6	17
Huánuco	147	175	259	144	26	201	158	218
Junín	670	750	821	562	203	314	428	607
Apurímac	54	43	47	31		46	33	58
Pasco	76	102	145	39	39	137	150	33
Otros	140	141	73	57	62	61	132	35
<b>TOTAL</b>	<b>1,596</b>	<b>1,893</b>	<b>2,212</b>	<b>1,220</b>	<b>684</b>	<b>1,286</b>	<b>1,565</b>	<b>1,884</b>

... Sin información

### INGRESO DE PAPA DURANTE LAS ÚLTIMAS CUATRO SEMANAS AL GRAN MERCADO MAYORISTA DE LIMA (t)



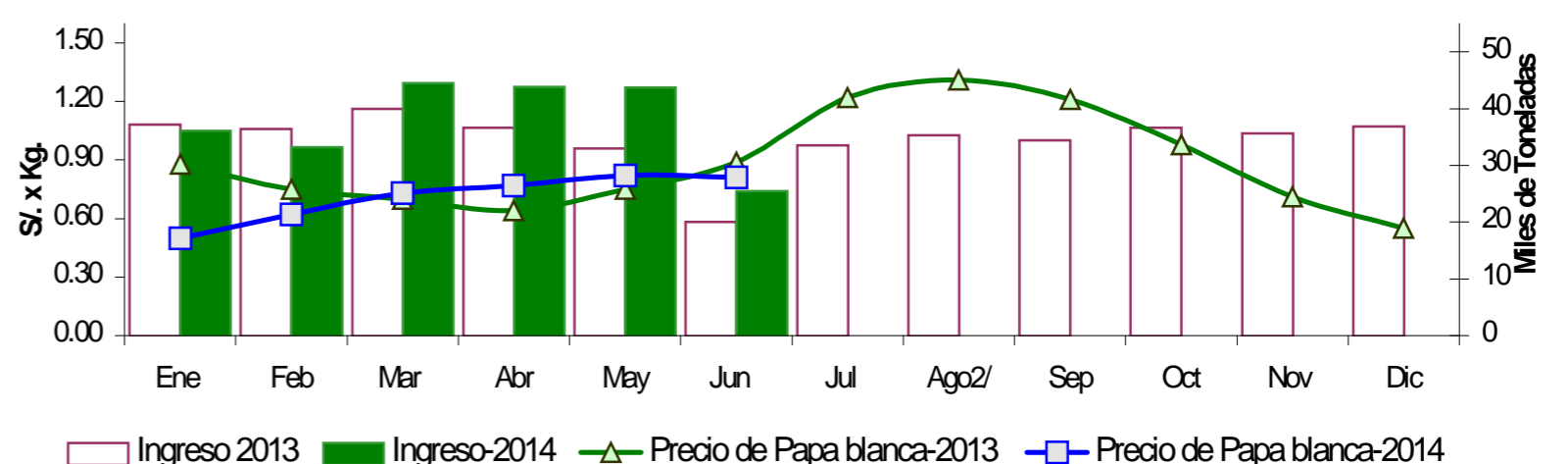
### PRINCIPALES REGIONES QUE ABASTECEN DE PAPA A LIMA METROPOLITANA Periodo: junio 2013 - 2014 (t) 2/



2/ En el 2014 esta actualizado al día 19 Junio

### INGRESOS Y PRECIOS MENSUALES DE PAPA EN EL GRAN MERCADO MAYORISTA DE LIMA: 2013-2014

	Ingreso Total (t)			Precio de Papa Blanca (S/. x Kg.)		
	2,013	2014 3/	Var	2,013	2,014	Var.
Enero	37,210	36,084	-3.0%	0.88	0.50	-43.2%
Febrero	36,375	33,158	-8.8%	0.75	0.62	-17.3%
Marzo	39,909	44,449	11.4%	0.70	0.73	4.3%
Abril	36,575	43,807	19.8%	0.64	0.77	20.3%
Mayo	32,939	43,741	32.8%	0.75	0.82	9.3%
<b>Junio</b>	<b>20,059</b>	<b>25,475</b>	<b>27.0%</b>	<b>0.89</b>	<b>0.81</b>	<b>-9.0%</b>
Julio	33,557			1.22		
Agosto	35,338			1.31		
Septiembre	34,374			1.21		
Octubre	36,608			0.98		
Noviembre	35,661			0.71		
Diciembre	36,871			0.55		



3/ En junio del 2013 y 2014 está actualizado al día 19

#### Nota Aclaratoria:

1/ El precio promedio de la papa al consumidor corresponde a la encuesta de precios de 14 mercados minoristas de Lima Metropolitana se realiza durante el lunes, miércoles y viernes.

Fuente: Gran Mercado Mayorista de Lima y 14 Mercados minoristas de la capital.

Elaboración: MINAGRI - Oficina de Estudios Económicos y Estadísticos