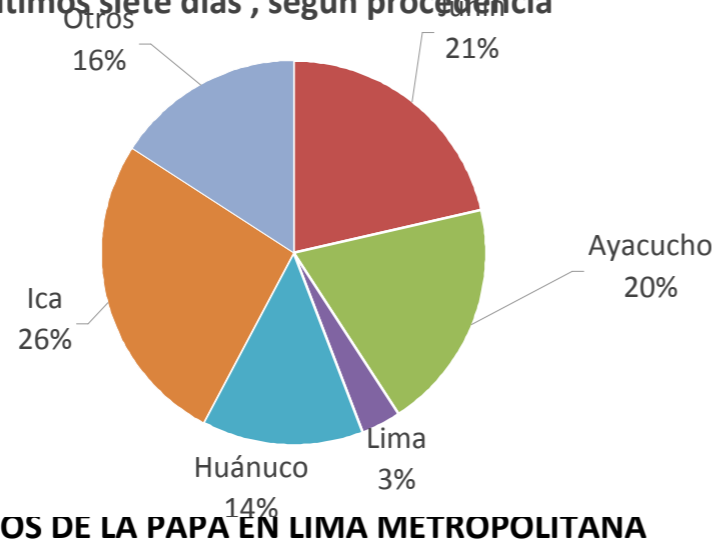


Lima, Jueves 07 de Agosto del 2014

Oferta de Papa en el Gran Mercado Mayorista de Lima los últimos siete días, según procedencia



PRECIOS DE LA PAPA EN LIMA METROPOLITANA

	Precio Promedio (Ult. 7 días)	PRECIO (S/. x Kg.)		
		Mié-06	Jue-07	Variación

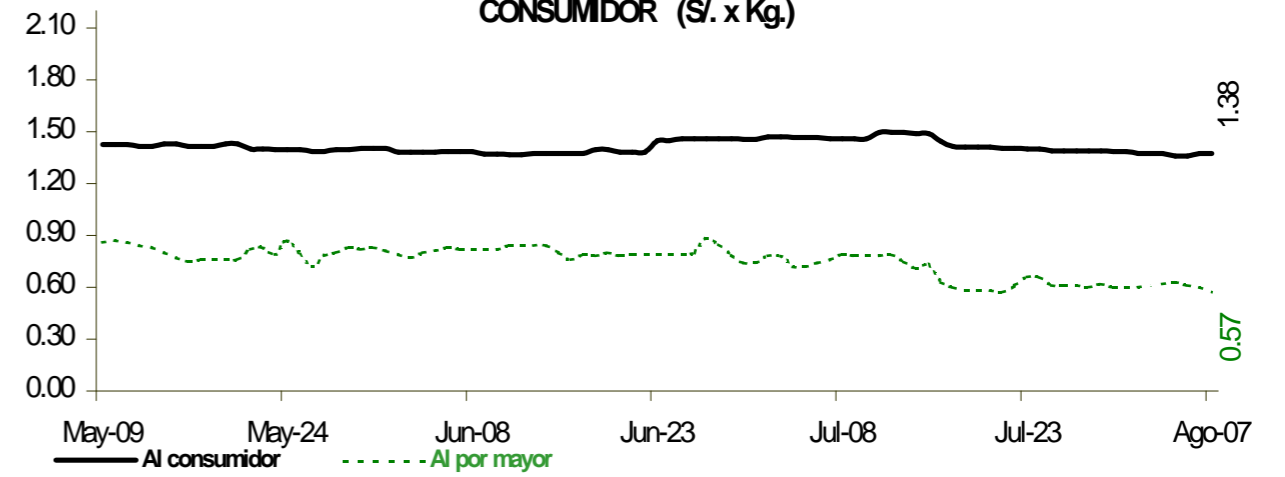
Precios al Consumidor 1/

Canchan	1.52	1.51	1.51	0.0%
Perricholi	1.35	1.34	1.34	0.0%
Unica	1.32	1.32	1.32	0.0%
Yungay	1.40	1.41	1.41	0.0%
Amarilla Tumbay	2.62	2.59	2.59	0.0%

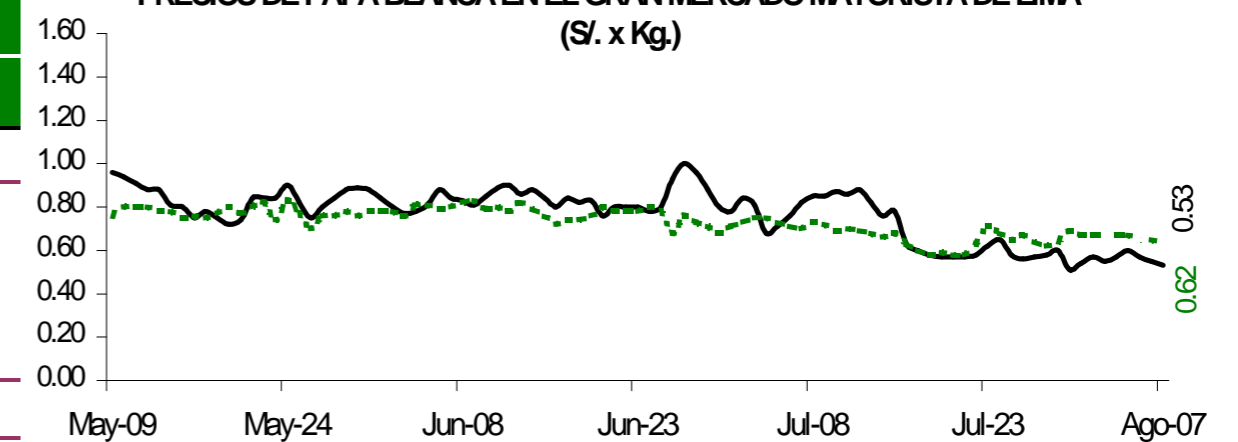
Precios al Mayorista

- Papa blanca				
Perricholi	0.56	0.55	0.53	-3.6%
Yungay	0.66	0.65	0.62	-4.6%
Huamantanga	1.03	1.10	1.06	-3.6%
- Papa color				
Canchan	0.88	0.80	0.78	-2.5%
Unica	0.65	0.63	0.60	-4.8%
Papa Amar. (Tumbay)	1.09	1.05	1.05	0.0%
Peruanita	0.97	0.96	0.96	0.0%
Papa Huayro	1.06	1.05	1.09	3.8%

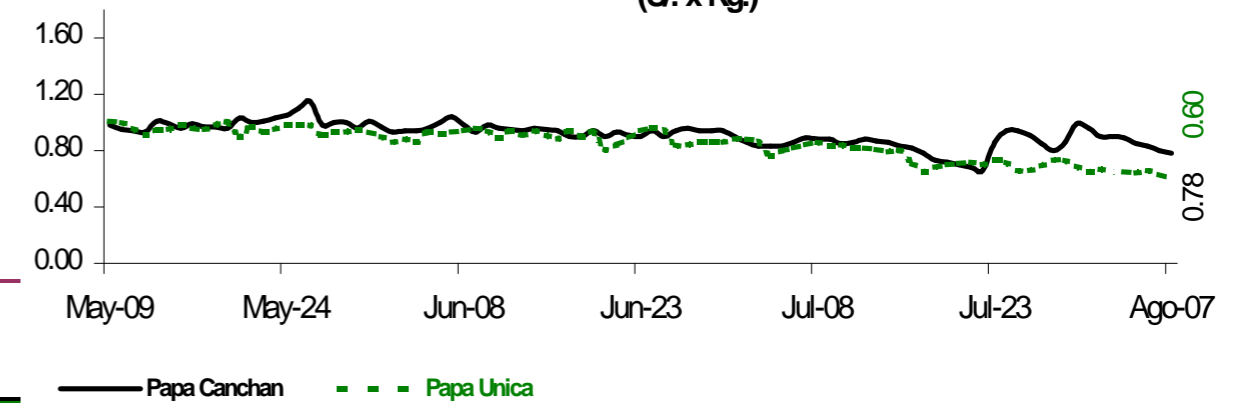
LIMA METROPOLITANA: PRECIOS DE PAPA BLANCA AL POR MAYOR Y AL CONSUMIDOR (S/. x Kg.)



PRECIOS DE PAPA BLANCA EN EL GRAN MERCADO MAYORISTA DE LIMA (S/. x Kg.)



PRECIOS DE PAPA COLOR EN EL GRAN MERCADO MAYORISTA DE LIMA (S/. x Kg.)

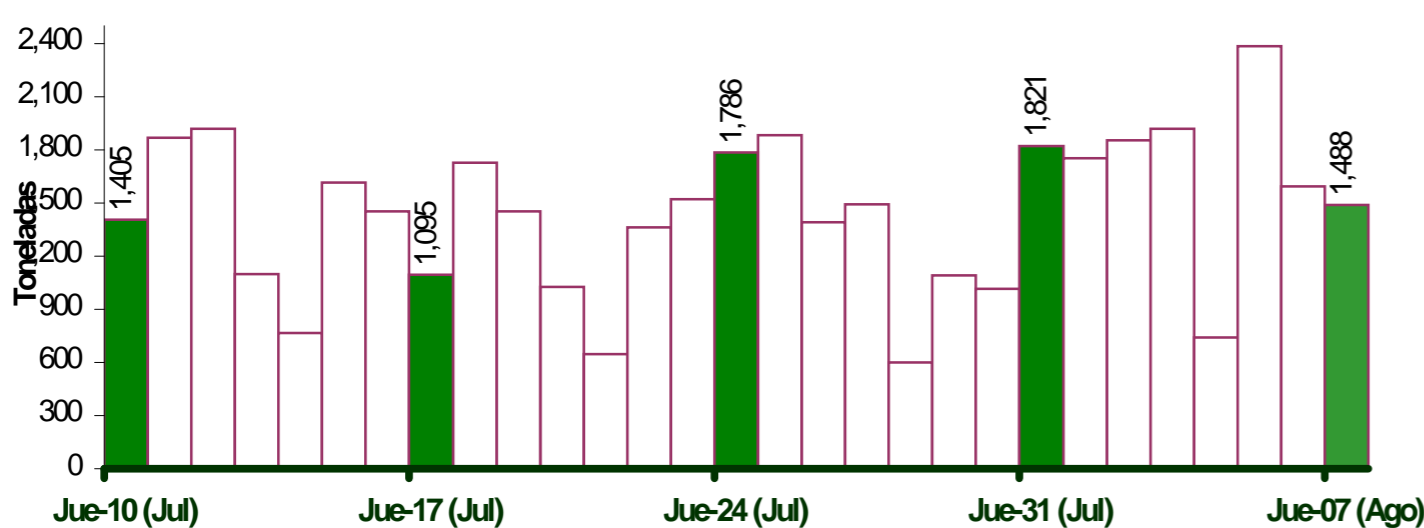


ABASTECIMIENTO DE PAPA AL GRAN MERCADO MAYORISTA DE LIMA (t)

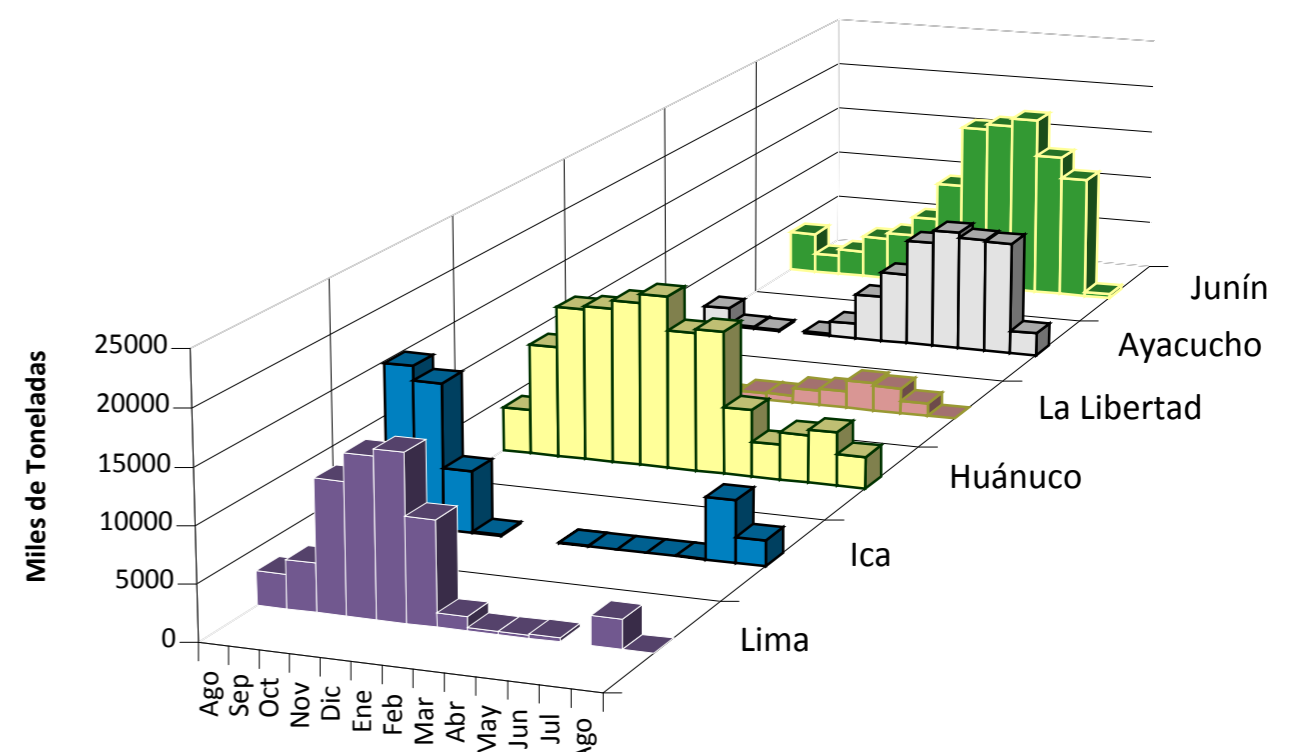
	Jul Jue-31	Ago Vie-01	Ago Sáb-02	Ago Dom-03	Ago Lun-04	Ago Mar-05	Ago Mié-06	Ago Jue-07
Ayacucho	435	290	316	465	153	452	247	374
La Libertad	13	72	58	76	11	100	72	18
Lima	81	45	113		20	33	104	80
Huánuco	154	298	275	356	58	329	169	144
Junín	428	462	434	383	191	379	296	192
Apurímac	30	63	39	53	135	180	11	175
Ica	539	417	410	457	141	650	582	307
Otros	141	105	207	129	32	260	111	198
TOTAL	1,821	1,752	1,852	1,919	741	2,383	1,592	1,488

... Sin información

INGRESO DE PAPA DURANTE LAS ÚLTIMAS CUATRO SEMANAS AL GRAN MERCADO MAYORISTA DE LIMA (t)



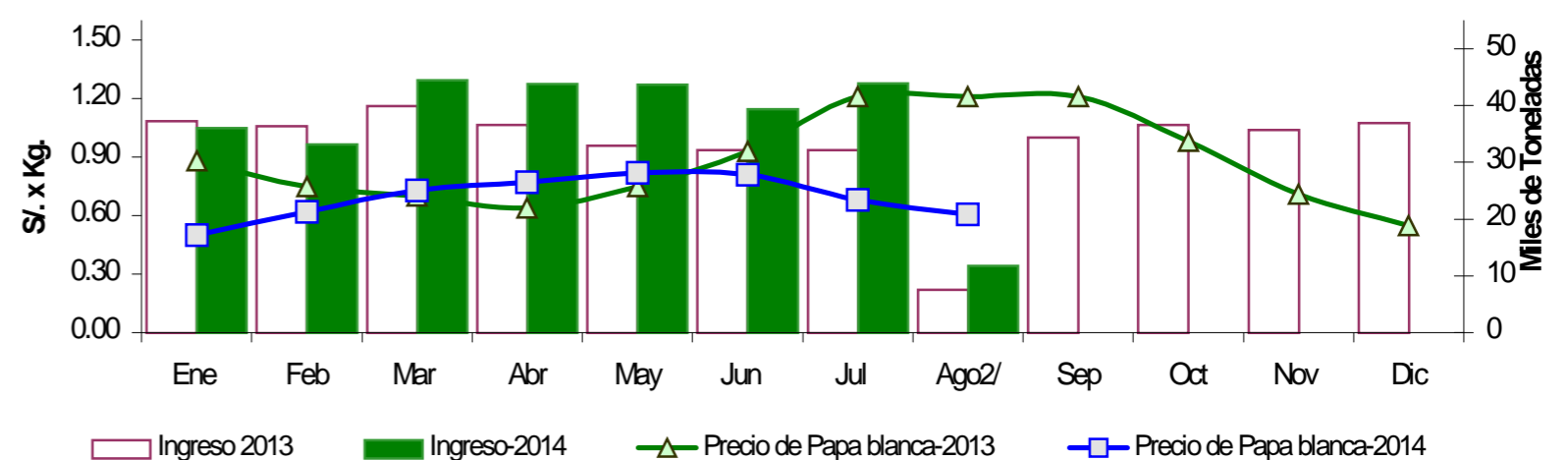
PRINCIPALES REGIONES QUE ABASTECEN DE PAPA A LIMA METROPOLITANA Periodo: agosto 2013 - 2014 (t) 2/



2/ El año 2014 esta actualizado al día 07 Agosto

INGRESOS Y PRECIOS MENSUALES DE PAPA EN EL GRAN MERCADO MAYORISTA DE LIMA: 2013-2014

	Ingreso Total (t)			Precio de Papa Blanca (S/. x Kg.)		
	2,013	2014 3/	Var	2,013	2,014	Var.
Enero	37,210	36,084	-3.0%	0.88	0.50	-43.2%
Febrero	36,375	33,158	-8.8%	0.75	0.62	-17.3%
Marzo	39,909	44,449	11.4%	0.70	0.73	4.3%
Abril	36,575	43,807	19.8%	0.64	0.77	20.3%
Mayo	32,939	43,741	32.8%	0.75	0.82	9.3%
Junio	32,156	39,315	22.3%	0.93	0.81	-12.9%
Julio	32,155	43,916	36.6%	1.21	0.68	-43.8%
Agosto	7,509	11,727	56.2%	1.21	0.61	-49.9%
Septiembre	34,374			1.21		
Octubre	36,608			0.98		
Noviembre	35,661			0.71		
Diciembre	36,871			0.55		



3/ En agosto del 2013 y 2014 está actualizado al día 07

Nota Aclaratoria:

1/ El precio promedio de la papa al consumidor corresponde a la encuesta de precios de 14 mercados minoristas de Lima Metropolitana se realiza durante el lunes, miércoles y viernes.

Fuente: Gran Mercado Mayorista de Lima y 14 Mercados minoristas de la capital.

Elaboración: MINAGRI - Oficina de Estudios Económicos y Estadísticos