



MINISTERIO DE AGRICULTURA

Precios en Mercados Internacionales de Productos Agropecuarios



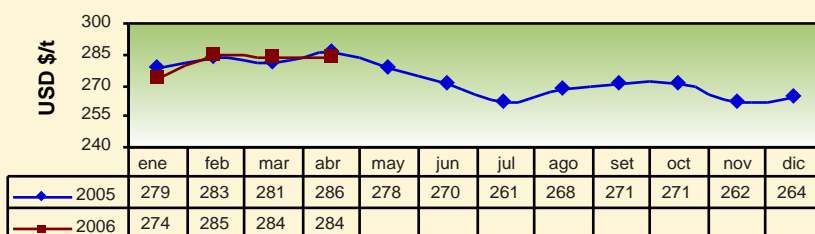
Boletín N° 3 - Año 2 / Mes Abril 2006

Contenido

	Pág.		Pág.
1.- Cotizaciones Internacionales	1	3.- Precios de Legumbres, frutas y otros en principales mercados mayoristas de Estados Unidos, Canadá y Europa	10
2.- Precios FOB de principales destinos de las exportaciones peruanas.....	4		

1.- Cotizaciones Internacionales

En Abril, el desempeño de la oferta y demanda mundial y sobre todo las condiciones climáticas influyeron en el desarrollo de los mercados mundiales de los principales commodities agrícolas. Incrementos de la demanda sobre todo del maíz amarillo duro y azúcar, requeridos principalmente como insumos para la producción de etanol, y problemas de clima que afectaron las cosechas del trigo y café originaron alzas del precio internacional; mientras que el incremento de la producción mundial de algodón y Soya causaron las bajas en los precios internacionales que observamos.

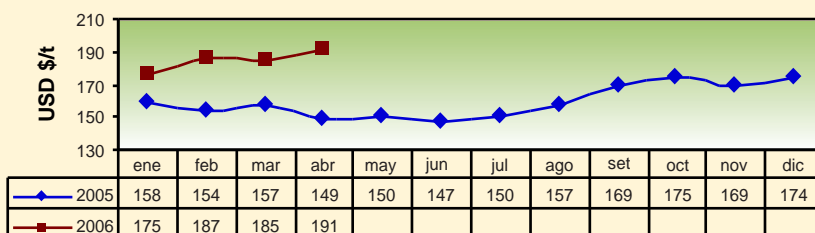


Arroz Blanco Tailandés 15%g.q. FOB¹ Bangkok

Tailandia es el primer exportador de arroz elaborado.



El precio del **arroz** se mantuvo estable en el mes de abril debido a los incrementos tanto en la oferta como en la demanda a nivel mundial, asimismo la revalorización del bath en relación al dólar y las intervenciones públicas para sostener los precios en Tailandia e incentivar las exportaciones contribuyeron con la tendencia.

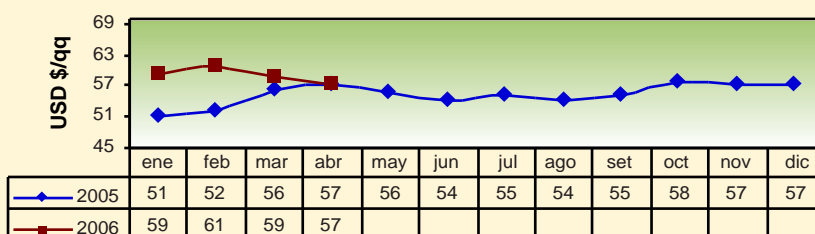


Trigo N° 2 Hard Red Winter FOB¹ Golfo USA

Usos: Materia prima para la industria molinera y de panificación.



El precio internacional del **trigo** duro se revierte al alza en éste mes al presentarse nuevamente las condiciones de clima extremadamente seco en las zonas productoras de Estados Unidos y que junto a Rusia, Ucrania y algunos países de la comunidad europea registrarían bajas en la producción y en los inventarios mundiales. Pese a que la producción de Argentina también disminuyó, éste país se encuentra abasteciendo a precios muy competitivos a la mayoría de países sudamericanos como Chile, Perú, Ecuador, Colombia y sobre todo Brasil, el mayor comprador en ésta región.



Algodón Index "A"

CIF² - Norte de Europa

El Index "A" es un indicador compuesto por el promedio de los cinco precios más bajos de 15 variedades de algodón. Usos: Materia prima para la industria alimenticia y textil.



A pesar del incremento en la demanda en China Continental, Bangladesh y Estados Unidos, el precio de la fibra en el mes de abril tiende a la baja debido a la existencia de grandes stocks de campañas anteriores y a la mayor producción básicamente de Estados Unidos y Brasil.

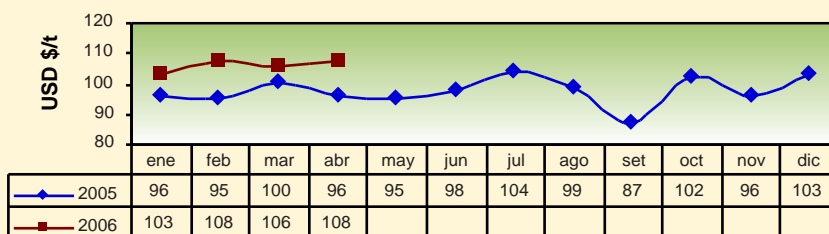
dgia

DIRECCION GENERAL DE INFORMACION AGRARIA



Gobierno del Perú

Trabajo en presencia

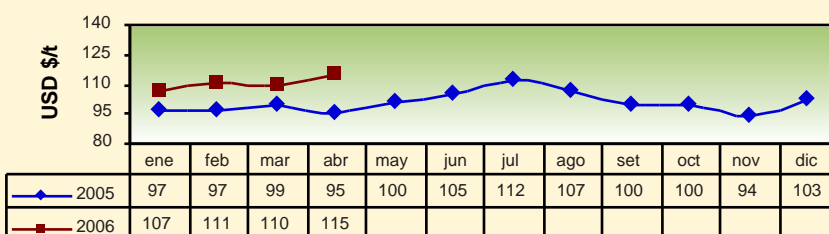


El constante aumento en la demanda mundial principalmente del Lejano Oriente Asiático, así como de México y Canadá; acrecentada por el consumo industrial para la producción de etanol, fueron los principales factores que condicionaron el incremento en el precio del **grano** en el mes de Abril.

Maíz Amarillo US N° 2

FOB¹ Golfo USA

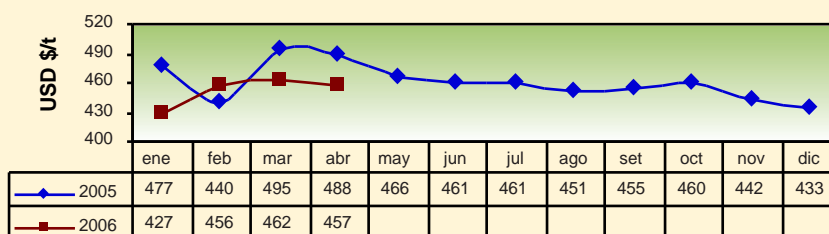
Usos: Materia prima destinada a la industria alimenticia y de alimentos balanceados.



Sorgo Amarillo US N° 2

FOB¹ Golfo USA

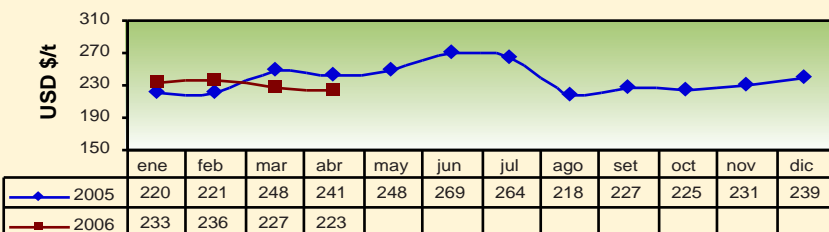
Usos: Insumo para la industria de alimentos balanceados.



Aceite de Soya Crudo

FOB¹ Buenos Aires

Principal derivado del frijol de soya. Usos: Industria alimentaria - producción de aceites y mantecas terminadas.



Soya Amarilla US N° 1

FOB¹ Golfo USA

Usos: Materia prima destinada a la alimentación humana y animal.



Continúan las bajas en el precio internacional del complejo de soya en razón que se mantienen vigentes las condiciones de mayor producción mundial debido fundamentalmente a las mayores áreas sembradas y presencia de lluvias oportunas que mejorarían los rendimientos y la oferta exportable en Estados Unidos, que sin embargo presenta una débil exportación originando excedentes sumamente altos y es que los compradores habituales de **soya** americana compran ahora a países sudamericanos como Argentina, tercer productor y exportador mundial de soya después de Estados Unidos y Brasil que obtendría una cosecha récord de 40 millones de toneladas.





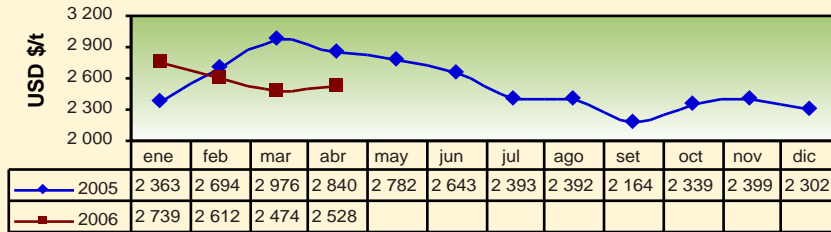
Precio en mercados Internacionales de Productos Agropecuarios - Abril 2006



Café - Otros Suaves Arábigos

Mercado de Nueva York.

Puesto en almacén certificado de la bolsa de Nueva York. Principal producto agrícola de exportación en el Perú.



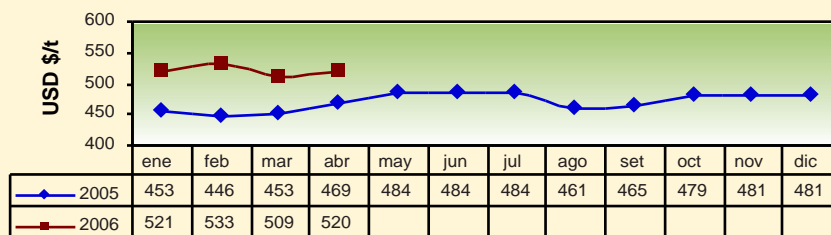
Incremento en el precio debido a la actividad de los fondos de inversión y disminuciones considerables en la oferta exportable brasilera, principal productor y exportador mundial de café.



Azúcar Contrato N° 14

CIF² - Nueva York.

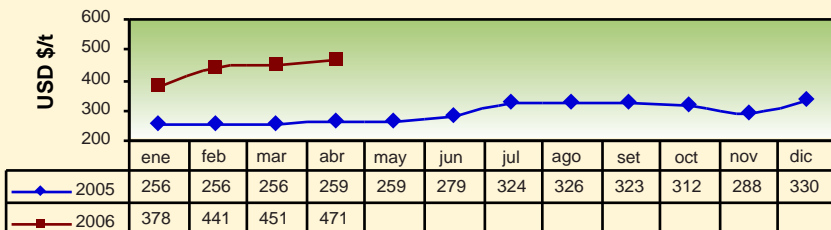
CIF: Valor del azúcar cruda puesta en refinería de norteamérica. Azúcar centrifugada (96° de polarización) precios del mercado interno norteamericano.



Azúcar Refinada Contrato N° 5

FOB¹ Londres

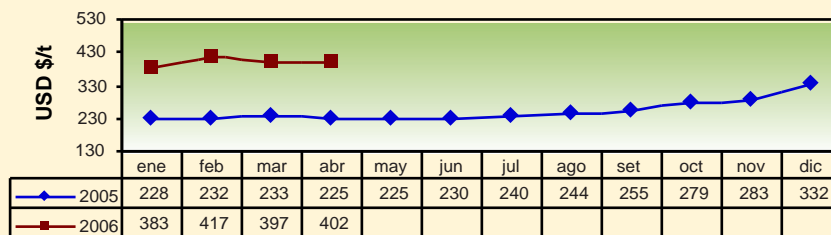
FOB: Costo del producto entregado en los puertos del mar mediterráneo. Azúcar blanca cristalizada (99,8° de polarización)



Azúcar Contrato N° 11

FOB¹ - Mercado de Nueva York

Azúcar cruda de caña a granel. Azúcar centrifugada (96° de polarización).



Pese a que se proyecta nuevo récord de la producción de **caña de azúcar** en Brasil para la campaña 2005/06, se mantiene la fuerte tendencia creciente del precio internacional tanto del azúcar rubia (Contrato N° 11) como del azúcar refinada (Contrato N° 5) y que se encuentran entre los niveles máximos históricos de los últimos 25 años, debido fundamentalmente a que por tercer año consecutivo la producción de caña para producir azúcar doméstica registra un importante déficit en beneficio de la producción de etanol que ofrece mejores precios. Los principales países importadores, como India y Rusia aceleran sus compras anticipándose a mayores alzas de precios y la visión de que el consumo mundial superaría a la producción en 2 millones de toneladas.

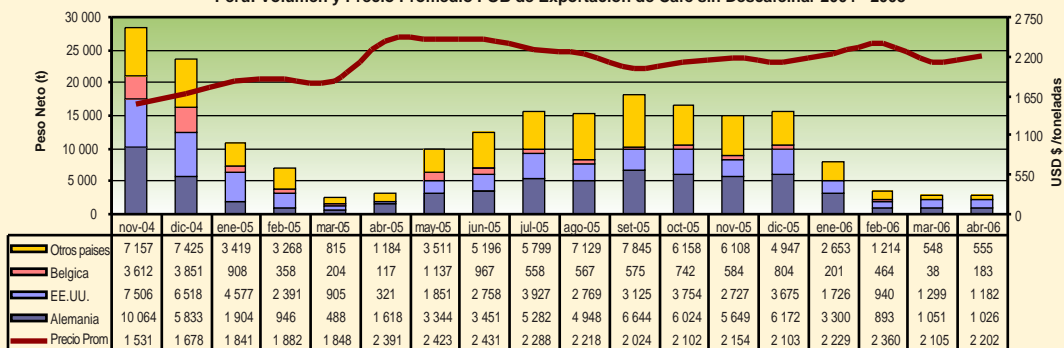


¹ FOB: Free on board - puesto a bordo
Precio FOB: Costo del producto en puerto de origen

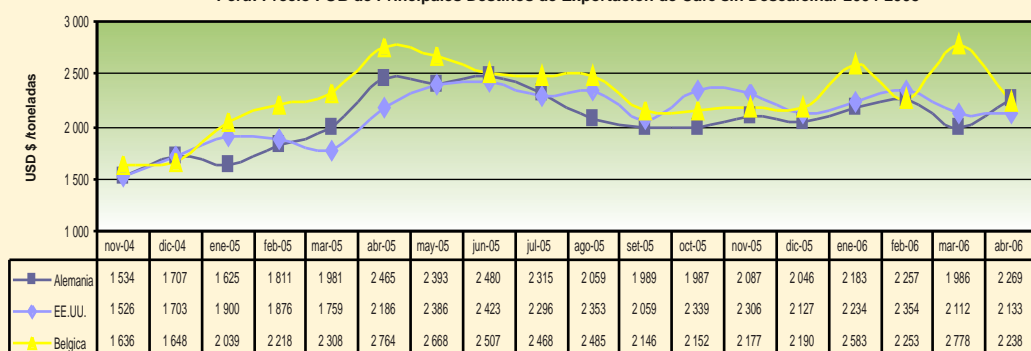


2.- Precios FOB de principales destinos de las exportaciones peruanas

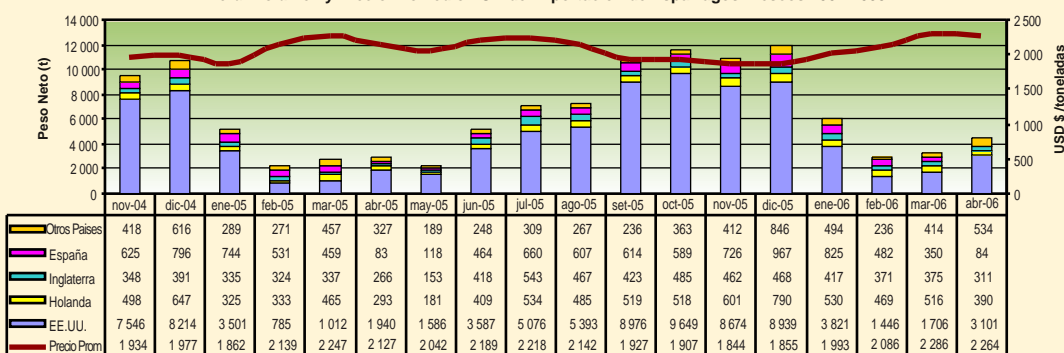
Perú: Volumen y Precio Promedio FOB de Exportación de Café sin Descafeinar 2004 - 2005



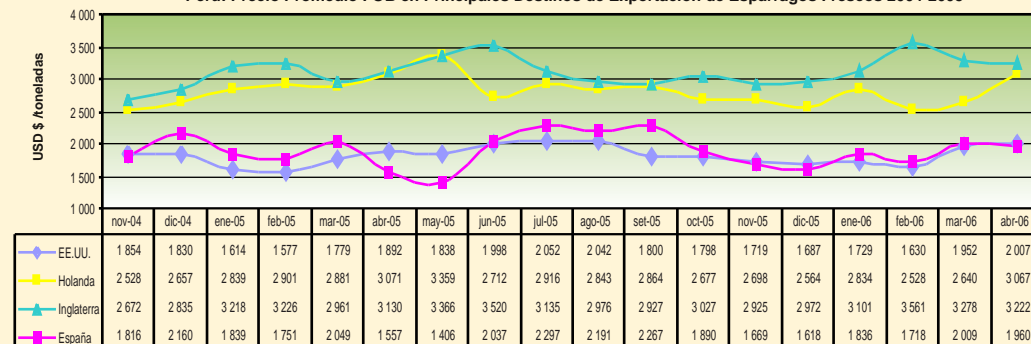
Perú: Precio FOB de Principales Destinos de Exportación de Café sin Descafeinar 2004-2005



Perú: Volumen y Precio Promedio FOB de Exportación de Espárragos Frescos 2004-2005



Perú: Precio Promedio FOB en Principales Destinos de Exportación de Espárragos Frescos 2004-2005



Café

Espárragos frescos

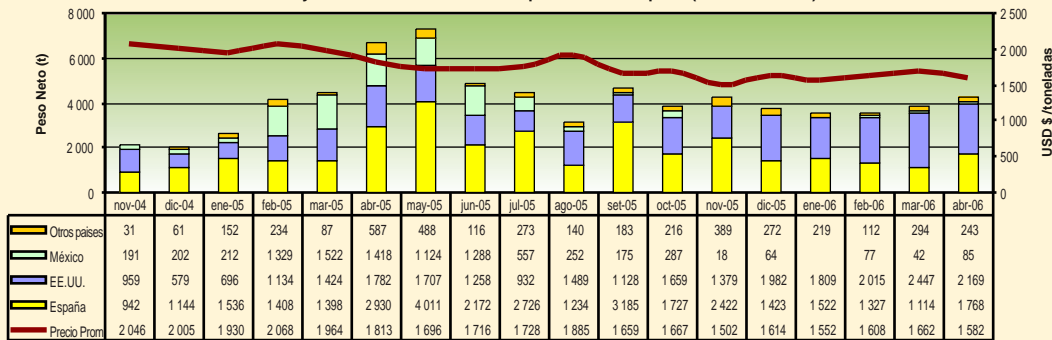


Precio en mercados Internacionales de Productos Agropecuarios - Abril 2006

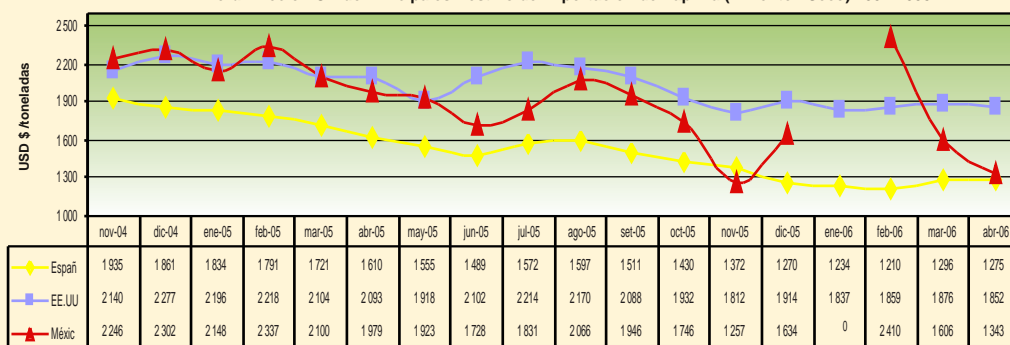


Paprika

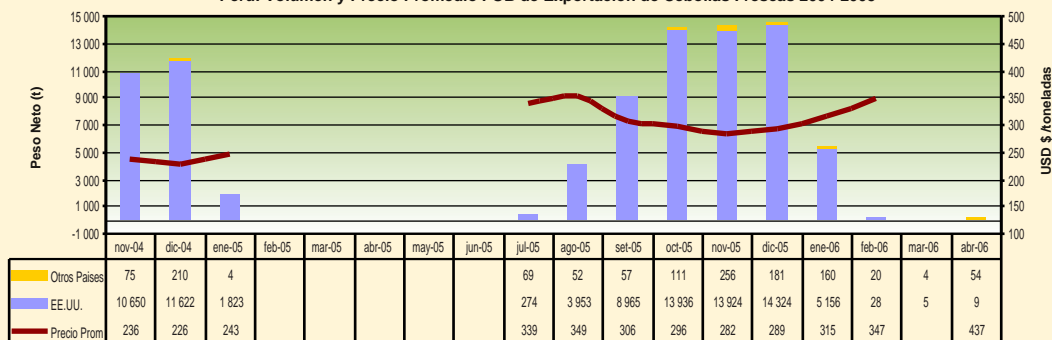
Perú: Volumen y Precio Promedio FOB de Exportación de Páprika (Pimentón Seco) 2004 - 2005



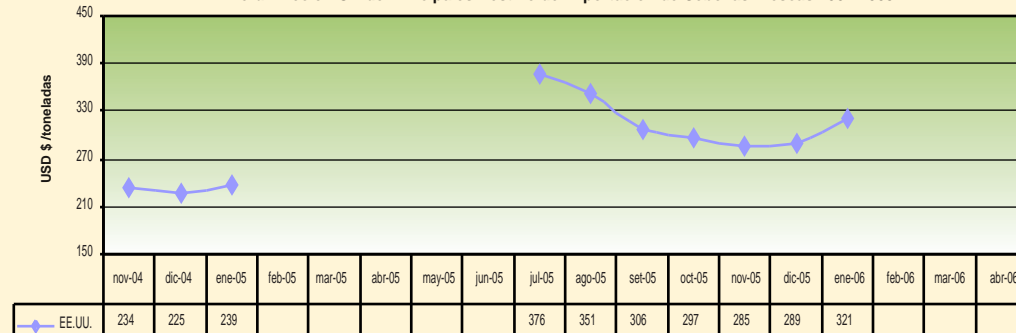
Perú: Precio FOB de Principales Destino de Exportación de Páprika (Pimentón Seco) 2004-2005



Perú: Volumen y Precio Promedio FOB de Exportación de Cebollas Frescas 2004-2005



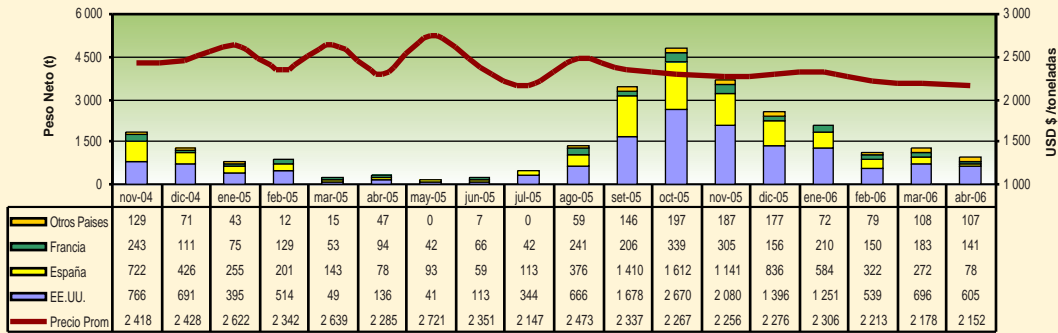
Perú: Precio FOB de Principales Destino de Exportación de Cebollas Frescas 2004-2005



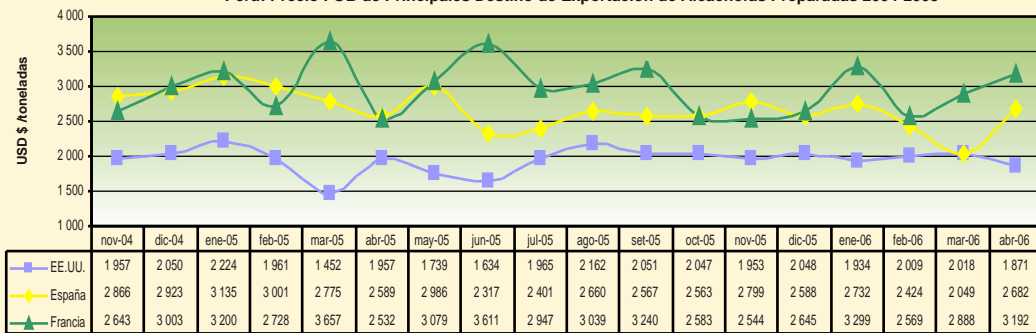


Alcachofas preparadas

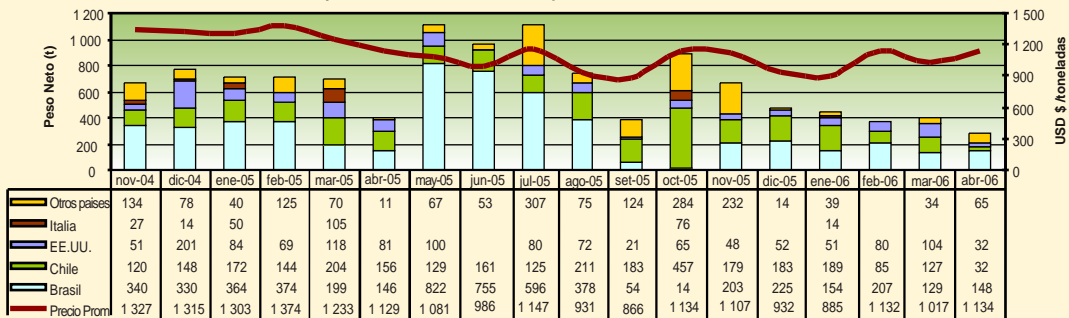
Volumen y Precio Promedio FOB de Exportación de Alcachofas Preparadas 2004 - 2005



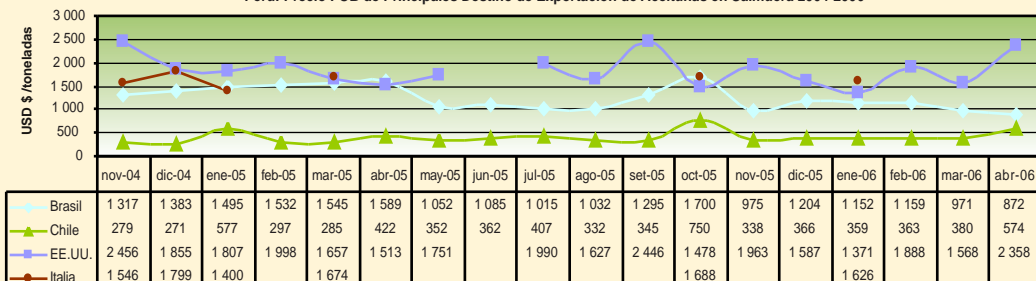
Perú: Precio FOB de Principales Destino de Exportación de Alcachofas Preparadas 2004-2005



Perú: Volumen y Precio Promedio FOB de Exportación de Aceitunas en Salmuera 2004 - 2005



Perú: Precio FOB de Principales Destino de Exportación de Aceitunas en Salmuera 2004-2006 *



Aceitunas en salmuera



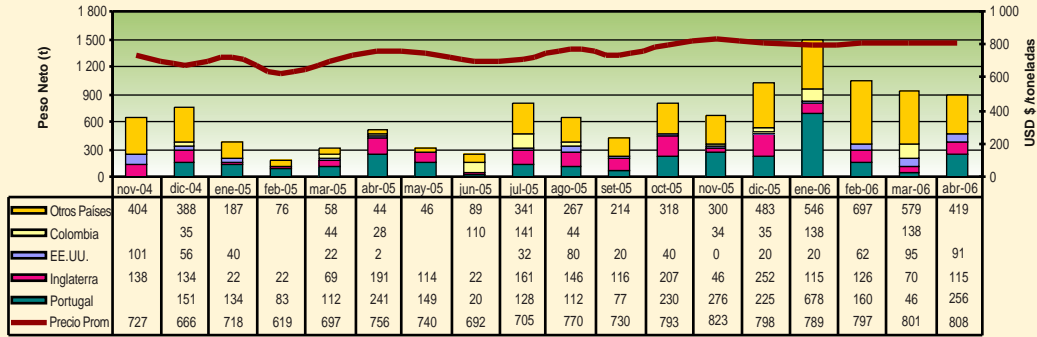


Precio en mercados Internacionales de Productos Agropecuarios - Abril 2006

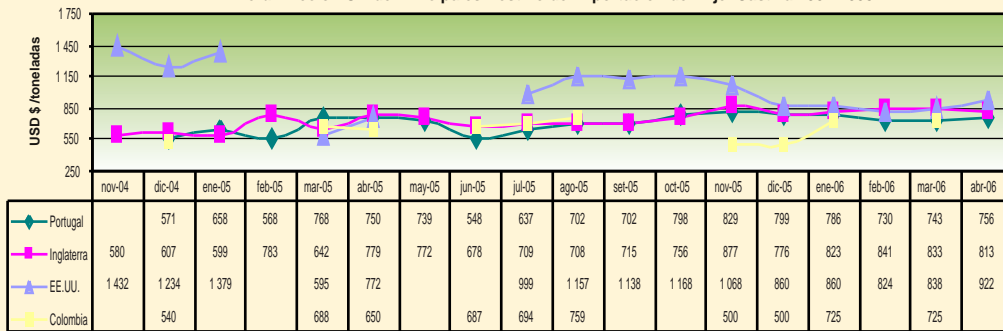


Frijol Castilla

Perú: Volumen y Precio Promedio FOB de Exportación de Frijol Castilla 2004 - 2005

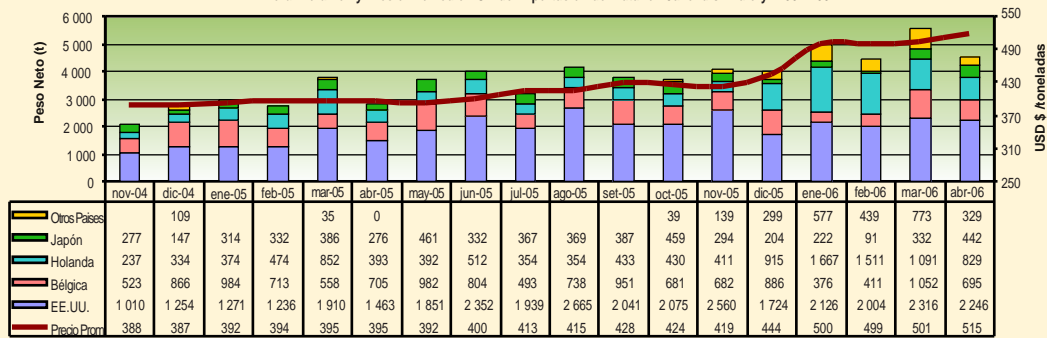


Perú: Precio FOB de Principales Destino de Exportación de Frijol Castilla 2004-2005

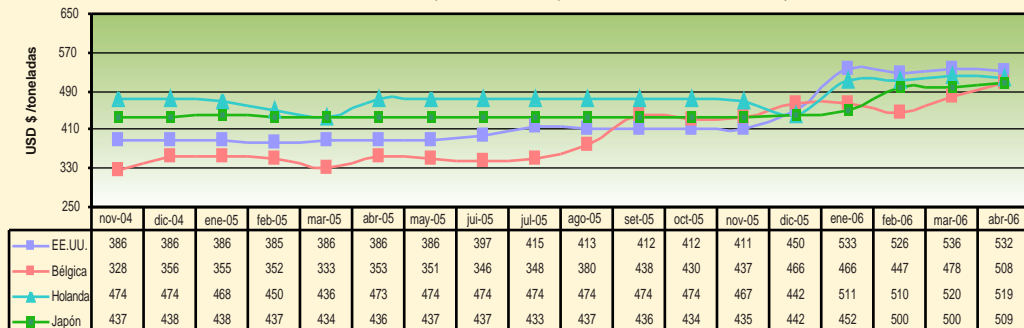


Plátano Cavendish Valery

Perú: Volumen y Precio Promedio FOB de Exportación de Plátano "Cavendish Valery" 2004 - 05



Perú: Precio FOB de Principales Destinos de Exportación de Plátano "Cavendish Valery" 2004 - 05

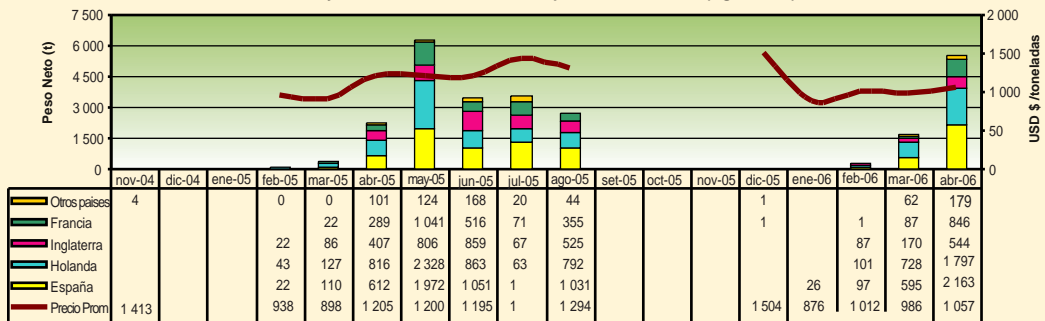




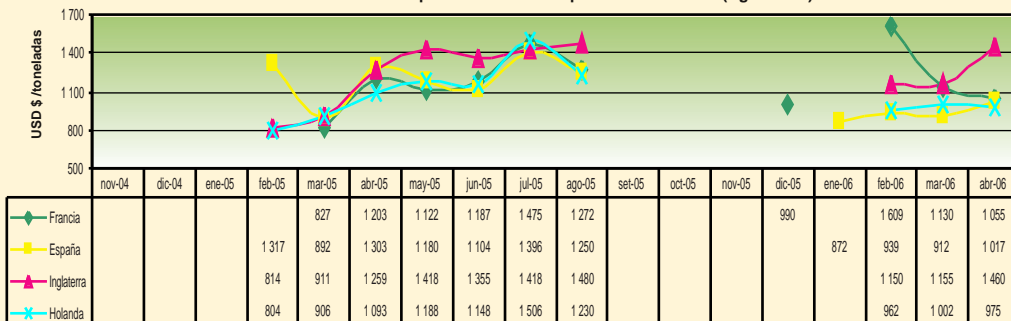
Precio en mercados Internacionales de Productos Agropecuarios - Abril 2006



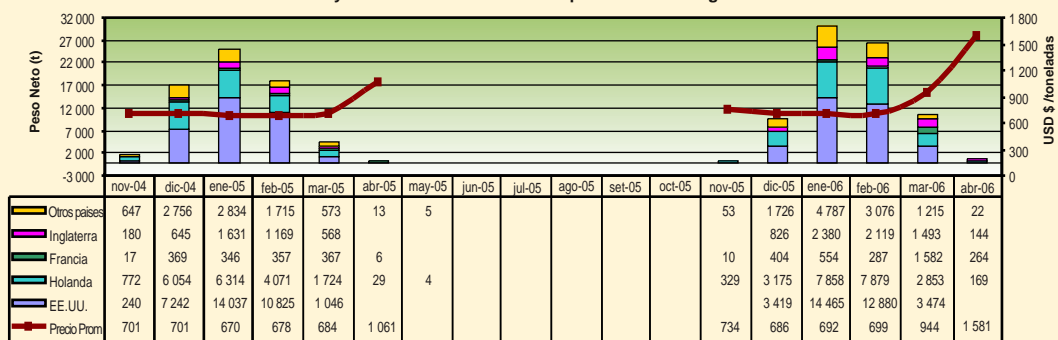
Perú: Volumen y Precio Promedio FOB de Exportación de Paltas (Aguacates) 2004 - 2005



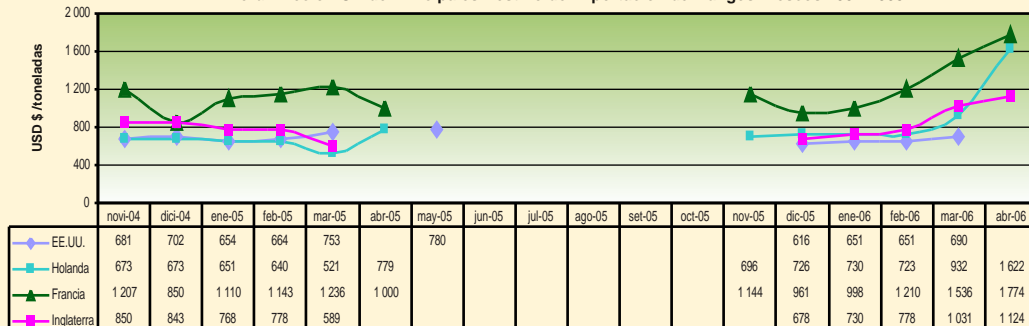
Perú: Precio FOB de Principales Destino de Exportación de Paltas (Aguacates)s 2004 - 2005



Perú: Volumen y Precio Promedio FOB de Exportación de Mangos Frescos 2004 - 2005



Perú: Precio FOB de Principales Destino de Exportación de Mangos Frescos 2004-2005



Paltas

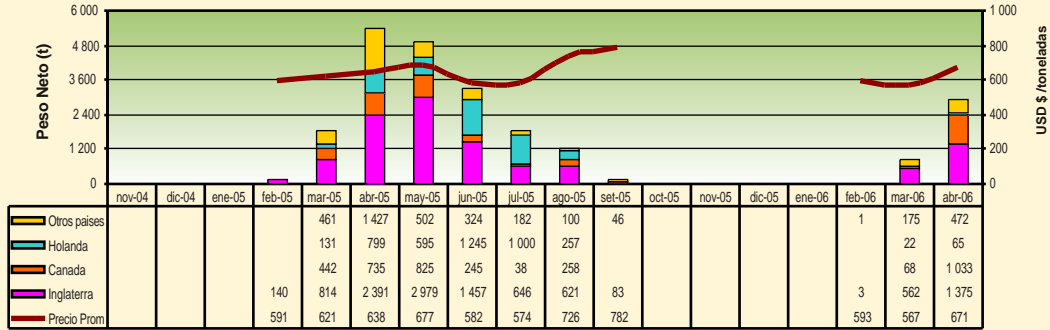
Mangos frescos



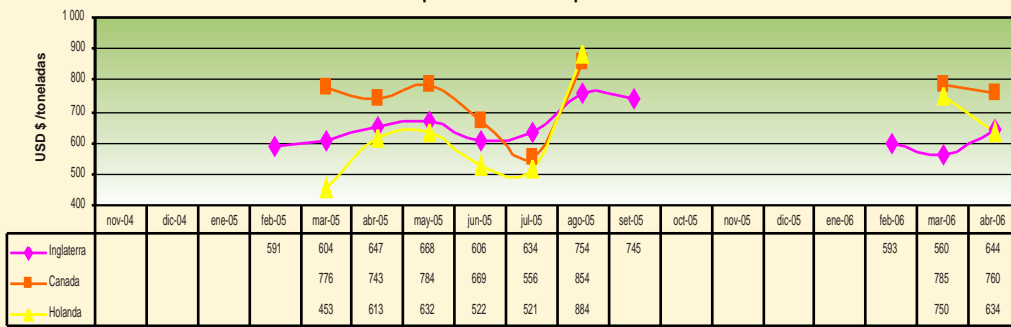


Mandarinas

Perú: Volumen y Precio Promedio FOB de Exportación de Mandarinas Frescas 2004 - 2005 *

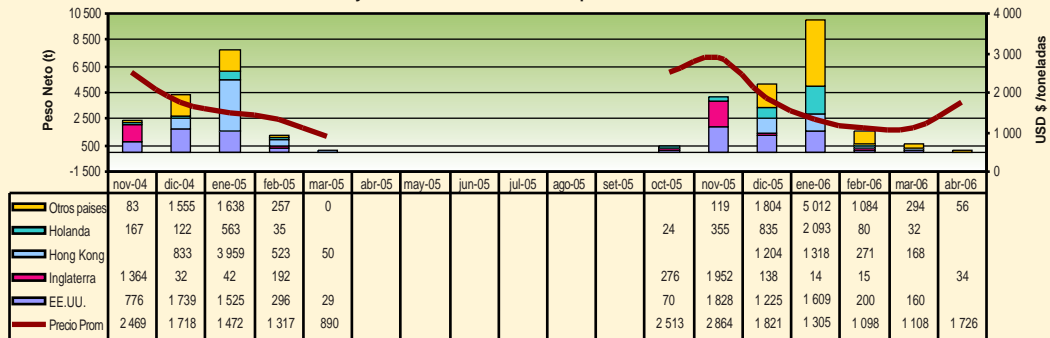


Perú: Precio FOB de Principales Destino de Exportación de Mandarinas Frescas 2004-2005 *

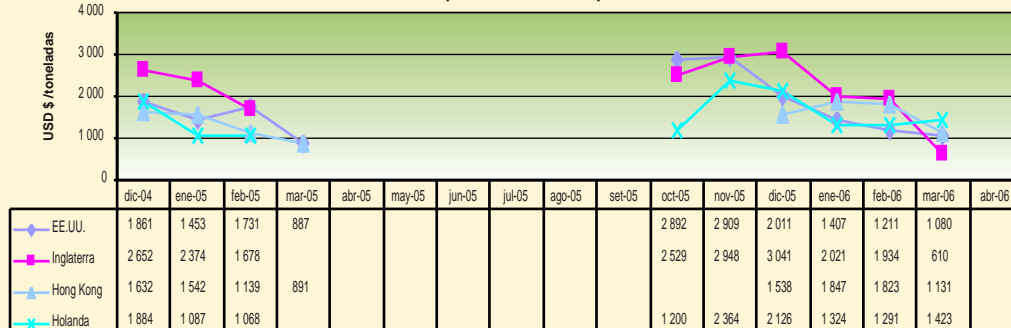


Uvas frescas

Perú: Volumen y Precio Promedio FOB de Exportación de Uvas Frescas 2004 - 2005



Perú: Precio FOB de Principales Destino de Exportación de Uvas Frescas 2004-2005



3.- Precios de Legumbres, Frutas y Otros en principales mercados mayoristas de Estados Unidos, Canadá y Europa.

AJOS					ARVEJAS				
Mercado: Mayorista de New York					Mercado: Mayorista de New York				
			Unidad: US \$ /Caja					Unidad: US \$ /Caja 10 lb	
Origen	Variiedad	Calibre	07 abr 06	28 abr 06	Origen	Variiedad	Calibre	07 abr 06	28 abr 06
California	Elephant	lge	25,00/28,00	25,00/28,00	Guatemala	Snow Peas o Holantao	s/e	12,00/13,00	14,00/22,00
10 lb						Sugar Peas	s/e	14,00/15,00	16,00/20,00
China	Blanco	5	23,00/25,00	24,00/27,00	California	Snow Peas o Holantao	s/e	...	20,00
30 lb		s/e	24,00/27,00	25,00/27,00		Sugar Peas	s/e	...	20,00/24,00
Argentina	Blanco	5	24,00	...	Mercado: Mayorista de Miami				
30 lb		6	27,00/30,00	25,00/27,00				Unidad: US \$ /Caja 10 lb	
		7	35,00/38,00	35,00/36,00	Origen	Variiedad	Calibre	07 abr 06	28 abr 06
Mercado: Mayorista de Pittsburgh					Guatemala	Snow Peas	s/e	12,00/13,00	14,00//18,00
			Unidad: US \$ /Caja			Decalxyed			
Origen	Variiedad	Calibre	07 abr 06	28 abr 06		Sugar Snap Peas	s/e	12,00/13,00	14,00//19,00
China	Blanco	5	27,00	29,50	Mercado: Mayorista de Chicago				
30 lb		s/e	28,75	32,00				Unidad: US \$ /Caja 10 lb	
Argentina	Blanco	7	39,00	40,00	Origen	Variiedad	Calibre	07 abr 06	28 abr 06
30 lb					Guatemala	Snow Peas	s/e	12,00/13,00	15,00//18,00
Mercado: Mayorista de Paris						Sugar Snap Peas	s/e	14,00	19,00/20,00
			Unidad: US \$ /kg		Mercado: Mayorista de Hamburgo				
Origen	Variiedad	Calibre	07 abr 06	28 abr 06				Unidad: US \$ /Caja 5 kg	
Argentina	Blanco	xlge	3,20/3,28	2,85/3,01	Origen	Variiedad	Calibre	07 abr 06	28 abr 06
Egipto	Blanco	lge	...	2,48/2,63	España	Blanco	s/e	11,51/12,26	...
Francia	Blanco	lge	...	6,27	Francia	Blanco	s/e	11,51/12,87	...
Mercado: Mayorista de Hamburgo					China	Blanco	s/e	10,91/11,65	...
			Unidad: US \$ /Caja 5 kg		Egipto	Blanco	s/e	15,94/18,18	...
Origen	Variiedad	Calibre	07 abr 06	28 abr 06	Italia	Blanco	s/e	12,12/12,87	...
España	Blanco	s/e	11,51/12,26	...	ALCACHOFAS				
Francia	Blanco	s/e	11,51/12,87	...	Mercado: Mayorista de Miami				
China	Blanco	s/e	10,91/11,65	...				Unidad: US \$ /Caja de 20-23 lb	
Egipto	Blanco	s/e	15,94/18,18	...	Origen	Variiedad	Calibre	07 abr 06	28 abr 06
Italia	Blanco	s/e	12,12/12,87	...	California	Globe	12	...	36,00/38,00
Mercado: Mayorista de Hamburgo							18-24	33,00/34,00	33,00/34,0
			Unidad: US \$ /Caja 5 kg		Mercado: Mayorista de Los Angeles				
Origen	Variiedad	Calibre	07 abr 06	28 abr 06				Unidad: US \$ /Caja 20-23 lb	
España	Blanco	s/e	11,51/12,26	...	Origen	Variiedad	Calibre	07 abr 06	28 abr 06
Francia	Blanco	s/e	11,51/12,87	...	California	Globe thorned green	12	20,00/36,00	26,00
China	Blanco	s/e	10,91/11,65	...			15	26,00	...
Egipto	Blanco	s/e	15,94/18,18	...			18	28,00/36,00	36,00
Italia	Blanco	s/e	12,12/12,87	...			24	26,00/34,00	34,00
Mercado: Mayorista de Hamburgo							30	20,00/26,00	18,00/30,00
			Unidad: US \$ /Caja 5 kg				36	20,00/26,00	14,00/30,00
Origen	Variiedad	Calibre	07 abr 06	28 abr 06			48	20,00/26,00	12,00/26,00
España	Blanco	s/e	11,51/12,26	...			lge lse	30,00	30,00/34,00
Francia	Blanco	s/e	11,51/12,87	...			sml lse	32,00	32,00/36,00
China	Blanco	s/e	10,91/11,65	...	Mercado: Mayorista de San Francisco				
Egipto	Blanco	s/e	15,94/18,18	...				Unidad: US \$ /Caja 20-23lb	
Italia	Blanco	s/e	12,12/12,87	...	Origen	Variiedad	Calibre	07 abr 06	28 abr 06
Mercado: Mayorista de Hamburgo					California	Globe thorned green	18	30,00/37,00	26,50/36,00
			Unidad: US \$ /Caja 5 kg				24	30,00/36,00	26,50/34,00
Origen	Variiedad	Calibre	07 abr 06	28 abr 06			30-36	25,50/26,50	20,00/24,50
California	Globe thorned green	18	30,00/37,00	26,50/36,00			48	2200/26,50	20,00/23,00
		24	30,00/36,00	26,50/34,00			lge lse	15,00/25,00	...
		30-36	25,50/26,50	20,00/24,50			sml lse	15,00/25,00	33,50/36,00
		48	2200/26,50	20,00/23,00	Mercado: Mayorista de Boston				
		lge lse	15,00/25,00	...				Unidad: US \$ /Caja 2,5 lb	
		sml lse	15,00/25,00	33,50/36,00	Origen	Variiedad	Calibre	07 abr 06	28 abr 06
Mercado: Mayorista de San Francisco					Perú	Lolla Rosa	s/e	10,00	10,00
			Unidad: US \$ /Caja 20-23lb		California	Lolla Rosa	s/e	...	10,00
Origen	Variiedad	Calibre	07 abr 06	28 abr 06	Arizona-California	Lolla Rosa	s/e	10,00	...
California	Globe thorned green	18	30,00/37,00	26,50/36,00	LECHUGA				
		24	30,00/36,00	26,50/34,00	Mercado: Mayorista de Boston				
		30-36	25,50/26,50	20,00/24,50				Unidad: US \$ /Caja 2,5 lb	
		48	2200/26,50	20,00/23,00	Origen	Variiedad	Calibre	07 abr 06	28 abr 06
		lge lse	15,00/25,00	...	Perú	Lolla Rosa	s/e	10,00	10,00
		sml lse	15,00/25,00	33,50/36,00	California	Lolla Rosa	s/e	...	10,00
Mercado: Mayorista de San Francisco					Arizona-California	Lolla Rosa	s/e	10,00	...
			Unidad: US \$ /Caja 20-23lb		<i>Continúa...</i>				
Origen	Variiedad	Calibre	07 abr 06	28 abr 06					

ESPÁRRAGOS

Mercado: Mayorista de Chicago

Origen	Variedad	Calibre	Unidad: US \$ /Caja 11 lb	
			07 abr 06	28 abr 06
Perú	Verde	jbo	...	35,00
		lge	27,00/29,00	28,00/30,00
		std	28,00/30,00	28,00/30,00
México	Verde	sml	25,00	...
		lge-std	24,50/25,00	...
California	Verde	lge	...	22,00/24,50
		sml	...	16,00/18,00
		std	...	22,00/26,50

Mercado: Mayorista de Miami

Origen	Variedad	Calibre	Unidad: US \$ /Caja 11 lb	
			07 abr 06	28 abr 06
Perú	Verde	jbo	30,00	30,00
		lge	24,00/26,00	24,00/25,00
		std	24,00/26,00	25,00/26,00
		lge-std	22,00	22,00
México	Verde	sml	22,00	22,00
		xlge	26,00	26,00
		lge	22,00/24,00	...
Colombia	Verde	xlge	...	24,00

Mercado: Mayorista de New York

Origen	Variedad	Calibre	Unidad: US \$ /Caja 11 lb	
			07 abr 06	28 abr 06
Perú	Verde	lge	18,00/20,00	24,00/26,00
		std	18,00/20,00	24,00/28,00
		sml	...	22,00/24,00
		xlge	...	24,00/26,00
		lge-sml	...	24,00
México	Verde	std	20,00	...
		jbo	20,00/22,00	...
		lge	20,00/22,00	30,00
California	Verde	std-xlge	20,00/22,00	...
		sml	16,00/20,00	...
		lge	...	28,00
		std	...	22,00/28,00

Mercado: Mayorista de Seattle

Origen	Variedad	Calibre	Unidad: US \$ /Caja 11 lb	
			07 abr 06	28 abr 06
Washington	s/e	s/e	...	24,00/32,00

Mercado: Mayorista de Montreal

Origen	Variedad	Calibre	Unidad: US \$ /Caja 11 lb	
			07 abr 06	28 abr 06
Perú	Blanco	s/e	27,76/27,97	22,45/36,10
California	Blanco	sml	26,29	...

YUCA (CASSAVA)

Mercado: Mayorista de St Louis

Origen	Variedad	Calibre	Unidad: US \$ /Caja 40 lb	
			07 abr 06	28 abr 06
Costa Rica	s/e	s/e	18,00	18,00

COCO

Mercado: Mayorista de Detroit

Origen	Variedad	Calibre	Unidad: US \$ / Sacos 50 lb	
			07 abr 06	28 abr 06
Rep. Dominicana	Dry	40	21,00/27,00	22,00/25,00

BATATAS

Mercado: Mayorista de Boston

Origen	Variedad	Calibre	Unidad: US \$ /Sacos 50 lb	
			07 abr 06	28 abr 06
Florida	s/e	s/e	30,00	36,00

LIMAS

Mercado: Mayorista de Columbia

Origen	Variedad	Calibre	Unidad: US \$ /Caja 10 lb	
			07 abr 06	28 abr 06
México	Type Seedlees	48	12,00	9,00/10,00
		54	9,00	9,00
		63	9,00	...
		200	34,00	22,50/24,00
		230	...	20,00

LIMONES

Mercado: Mayorista de New Covent Garden (UK)

Origen	Variedad	Calibre	Unidad: US \$ /Caja 18 kg	
			07 abr 06	28 abr 06
España	s/e	s/e	11,24	12,69

Mercado: Mayorista de Rotterdam

Origen	Variedad	Calibre	Unidad: US \$ /Caja 17 kg	
			07 abr 06	28 abr 06
España	s/e	70	6,73/7,95	...
		80	7,95/8,56	12,62
		90	7,95/9,48	11,35/12,62
		100	8,56/9,79	12,62
		120	9,17	...
		140	8,87	...

MANGOS

Mercado: Mayorista de Miami

Origen	Variedad	Calibre	Unidad: US \$ /Caja 4 kg	
			07 abr 06	28 abr 06
Ecuador	Kent	7	6,00/7,00	6,00/7,00
		12	7,00	7,00
Perú	Kent	7	4,00/5,00	...
		8-10	5,00	5,00
		9	4,00	4,00
		10	5,00	5,00
Costa Rica	Tommy Atkins	7	5,00	5,00
		8	...	5,50
Guatemala	Tommy Atkins	6-9	...	5,00
		8	5,00	5,00
Nicaragua	Tommy Atkins	7	4,50/5,00	4,50
		8	5,00	5,00

Mercado: Mayorista de New York

Origen	Variedad	Calibre	Unidad: US \$ /Caja 4-4,5 kg (1 lyr)	
			07 abr 06	28 abr 06
Perú	Kent	7	5,00	...
		8	6,00/6,50	...
Brazil	Tommy Atkins	8	5,00/6,50	...
		8	5,50/6,00	...
		9	5,50/6,00	6,00/7,00
		10	5,50/6,00	5,50
		12	5,00	6,00/7,00
		6	5,00	...
Guatemala	Tommy Atkins	8-9	5,00/5,50	5,50/6,00
		10	5,00/5,50	5,00/6,00
		12	5,00	5,00/6,00
		8	6,00	...

Mercado: Mayorista de Toronto					HIERBAS:																				
					ESTRAGÓN																				
					Mercado: Mayorista de New York																				
					Unidad: US \$/Caja 1 kg																				
Origen	Variedad	Calibre	07 abr 06	28 abr 06	Origen	Variedad	Calibre	07 abr 06	28 abr 06																
Chile	Black Seedless	lge	22,00/24,00	21,13/25,53	Israel	s/e	12	15,00	15,00																
	Crimson Seedless	s/e	18,00/28,00	14,09/22,89		Colombia	s/e	12	14,50	14,50															
	Flame Seedless	med	10,00/17,00	...			Mercado: Mayorista de Pittsburgh																		
		xlge	22,00/24,00	8,80/14,09			Unidad: US \$/Bolsa de 1 lb																		
		Red Globe	s/e	22,00/27,00			14,09/19,37	Origen	Variedad	Calibre	07 abr 06	28 abr 06													
		Thomp Seedless	lge	16,00/24,00			14,09/22,01	California	s/e	s/e	11,50/13,00	11,50/13,00													
			med	14,00/17,00			12,33/17,61	ORÉGANO																	
			xlge	18,00/26,00			15,41/25,09	Mercado: Mayorista de Nueva York																	
		White Seedless Type	s/e	18,00/24,00			14,09/21,13	Unidad: US \$/Caja de 1 kg																	
	NARANJAS						Origen	Variedad	Calibre	07 abr 06	28 abr 06														
Mercado: Mayorista de Róterdam					Israel		s/e	12	11,00	11,00															
					Colombia	s/e	12	10,00	10,00																
					Mercado: Mayorista de Miami																				
					Unidad: US \$/Bolsa de 1 lb																				
Origen	Variedad	Calibre	07 abr 06	28 abr 06	Origen	Variedad	Calibre	07 abr 06	28 abr 06																
Egipto	Navel	48	9,17/10,09	9,46	Florida	s/e	12	3,50/6,00	3,50/6,00																
		54	8,56/9,79	8,83						México	s/e	12	5,00/7,00	5,00/7,00											
		56	9,17	8,20/9,46											Colombia	s/e	s/e	4,00/5,00	4,00/5,00						
		64	8,56	8,20/8,83																TOMILLO					
		72	8,26/8,56	8,20/8,52																Mercado: Mayorista de Miami					
		80	7,95	7,57/8,20																Unidad: US \$/Bolsa de 1 lb					
		82	8,56/9,17	...																Origen	Variedad	Calibre	07 abr 06	28 abr 06	
		Valencia	40	8,56																...	Colombia	s/e	s/e	3,00/3,50	3,00/3,50
			48	8,56/9,17																8,83/9,46	Florida	s/e	s/e	3,00	3,00
	56		9,17	8,83/9,46																Israel	s/e	s/e	6,50/8,00	6,50/8,00	
	64		9,17/9,79	8,83/9,46																México	s/e	12	5,00/6,00	5,00/6,00	
	72		8,56/8,87	8,83/9,46																Perú	s/e	s/e	5,00/8,00	5,00/8,00	
	80		...	8,52/8,83																s/e: sin especificación ... : sin información					
	88		8,87	8,52																col: colossal jbo: jumbo exlge: extra large lyr: layer (capa o corrida)					
	España		Navel	30																8,87	8,83/9,46	lge: large med: médium sml: small			
				36																9,17/10,40	10,09/10,72	Fuente: USDA-Market News Com., 2005			
		42		9,17																10,09					
		48		10,40																10,72					
54		9,17/10,40		10,72																					
54		14,68		...																					
Salustiana		60	8,56	...																					
		70	14,37	...																					
		80	14,68	...																					
		90	14,68	8,20																					
		100	14,68	7,57																					
		120	13,15	6,94																					
Late Navel	36	...	13,25																						
	40	9,17/14,68	13,25																						
	44	11,01/14,68	...																						
	48	14,68	...																						
	54	9,17/11,62	...																						
	60	14,68	...																						
	70	14,37	12,93																						
	72	...	13,56																						
	80	14,37	13,25																						
	90	13,76	12,93/13,25																						
OTROS CITRICOS					Mercado: Mayorista de Los Angeles																				
					Unidad: US \$/Caja 1 kg																				
Origen	Variedad	Calibre	07 abr 06	28 abr 06																					
California	s/e	s/e																					

MINISTERIO DE AGRICULTURA
Dirección General de Información Agraria

Pasaje Zela s/n, piso 8. Espalda Edif. Ministerio de Trabajo
 Jesús María. Lima - Perú
 Teléfonos: 613-5813 / 613-5800 anexo 2320
 Email: info@minag.gob.pe
 website: <http://www.portalagrario.gob.pe>