



MINISTERIO DE AGRICULTURA

Precios en Mercados Internacionales de Productos Agropecuarios



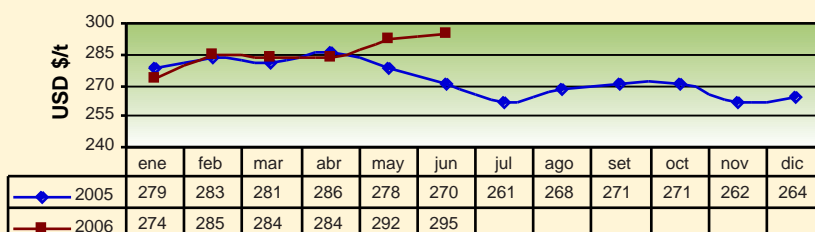
Boletín N° 6 - Año 2 / Mes Junio 2006

Contenido

	Pág.		Pág.
1.- Cotizaciones Internacionales	1	3.- Precios de Legumbres, frutas y otros en principales mercados mayoristas de Estados Unidos, Canadá y Europa	10
2.- Precios FOB de principales destinos de las exportaciones peruanas.....	4		

1.- Cotizaciones Internacionales

Durante el mes de junio la mayoría de los commodities registraron en alguna medida incrementos en la producción que influyeron en la disminución de los precios internacionales como en los casos del maíz amarillo, azúcar, aceite de soya, trigo y café; mientras que la firmeza de la demanda como en los casos del algodón y soya grano, por un lado, y disminución de los stocks finales como el caso del arroz, estimularon aumentos del precio.

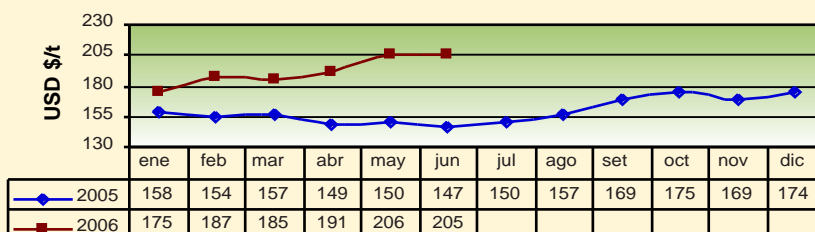


Arroz Blanco Tailandés 15%g.q. FOB¹ Bangkok

Tailandia es el primer exportador de arroz elaborado.



Siguiendo las estimaciones del USDA el alza el precio del **arroz** tailandés se encuentra influenciado por las continuas disminuciones de los stocks finales que son los más bajos desde hace 25 años. Por otro lado se señala que la producción como la demanda mundial se han incrementado, ambos a niveles record.



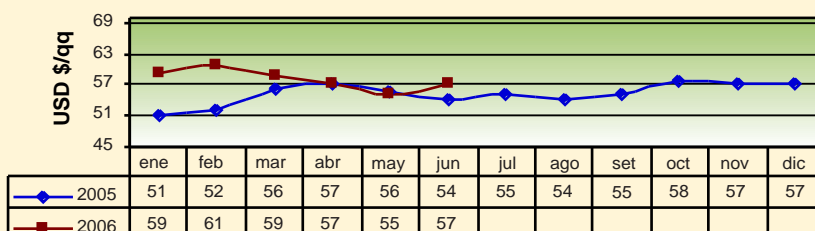
Trigo N° 2 Hard Red Winter

FOB¹ Golfo USA

Usos: Materia prima para la industria molinera y de panificación.




Ligera baja del precio internacional presionado por el inicio de la etapa de cosecha de **trigo** de invierno en Estados Unidos y que además presentaron rendimientos mejores a los esperados.



Algodón Index "A"

CIF² - Norte de Europa

El Index "A" es un indicador compuesto por el promedio de los cinco precios más bajos de 15 variedades de algodón. Usos: Materia prima para la industria alimenticia y textil.



Tendencia alcista del precio del **algodón** debido a la actividad especulativa de los fondos de inversión, afianzada por condiciones climáticas desfavorables en Pakistán, India, China y principalmente en el Estado Norteamericano de Texas, además de la constante demanda de China, Turquía, Colombia, Indonesia, México, Taiwán, Tailandia, Hong Kong e India.

dgia

DIRECCION GENERAL DE INFORMACION AGRARIA

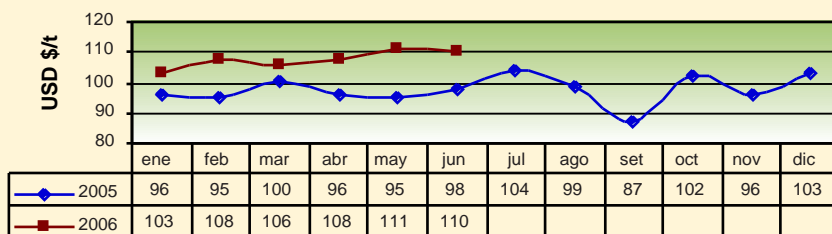


Gobierno del Perú

TraNapa de presencia



Precio en mercados Internacionales de Productos Agropecuarios - Junio 2006

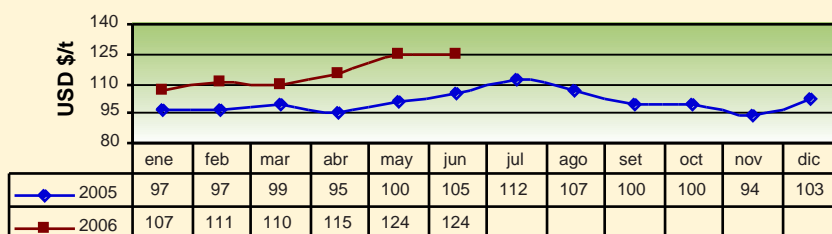


El incremento en la producción argentina, sudafricana y en la estimación de la producción China; y las condiciones climáticas favorables en las zonas productoras de Estados Unidos, fueron los factores que originaron la disminución en el precio del grano en el mes de junio

Maíz Amarillo US N° 2

FOB¹ Golfo USA

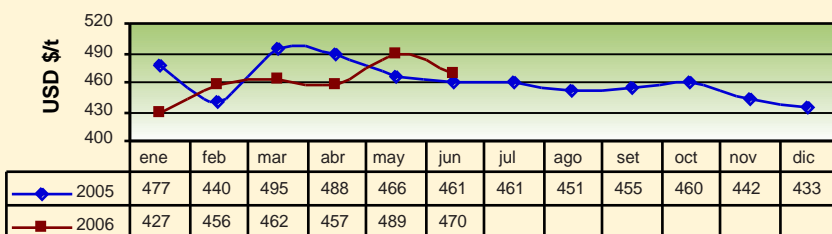
Usos: Materia prima destinada a la industria alimenticia y de alimentos balanceados.



Sorgo Amarillo US N° 2

FOB¹ Golfo USA

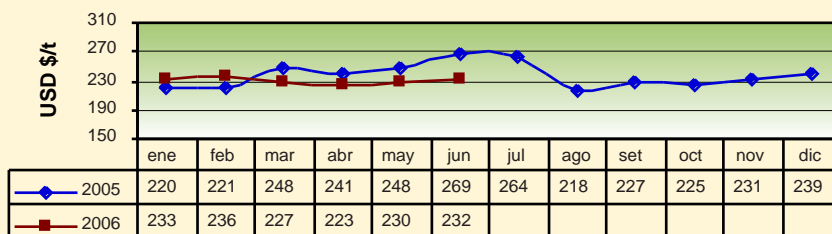
Usos: Insumo para la industria de alimentos balanceados.



Aceite de Soya Crudo

FOB¹ Buenos Aires

Principal derivado del frijol de soya. Usos: Industria alimentaria - producción de aceites y mantecas terminadas.



Soya Amarilla US N° 1

FOB¹ Golfo USA

Usos: Materia prima destinada a la alimentación humana y animal.



El precio de la **soya** grano se revierte ligeramente al alza al registrar incrementos de las exportaciones de Estados Unidos: sin embargo las oscilaciones del precio se dan semana a semana lo que no permite asegurar una tendencia clara para el corto o mediano plazo. Por otro lado, el precio del aceite de soya continúa bajando debido al aumento de la producción para abastecer la demanda de bio combustibles.

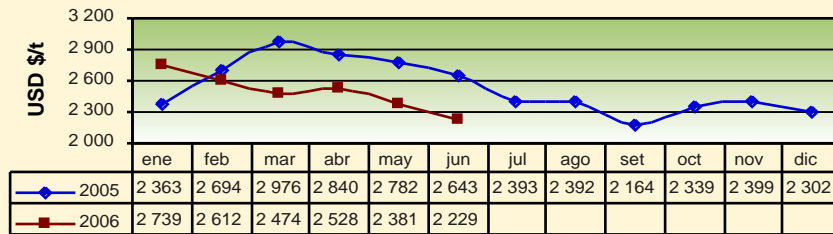




Café - Otros Suaves Arábigos

Mercado de Nueva York.

Puesto en almacén certificado de la bolsa de Nueva York. Principal producto agrícola de exportación en el Perú.

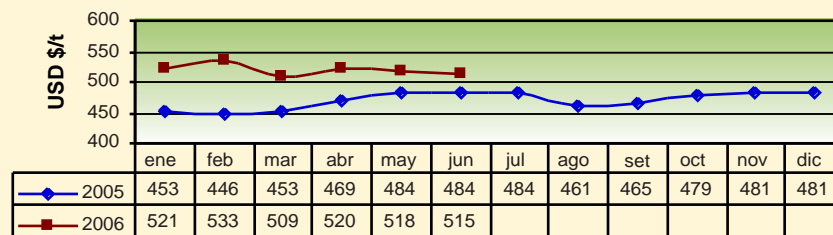


El precio internacional del **café** continúa disminuyendo, 6,4 % menos que lo registrado en mayo último, debido a la menor demanda de los principales países importadores y a las ventas especulativas de los fondos de inversión que presionaron los precios a la baja, pese a la ocurrencia de lluvias excesivas que impactaron el rendimiento de la actual cosecha de café en Colombia y temperaturas muy bajas en Brasil, aunque sin riesgo a heladas.

Azúcar Contrato N° 14

CIF² - Nueva York.

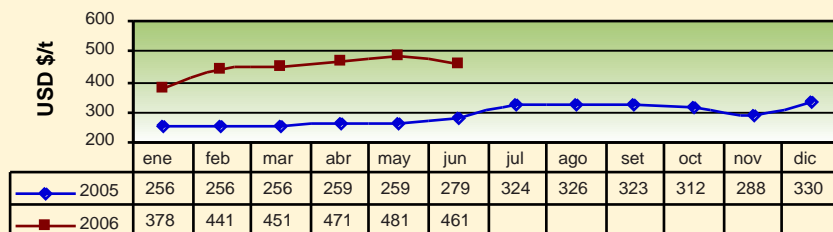
CIF: Valor del azúcar cruda puesta en refinería de norteamérica. Azúcar centrifugada (96° de polarización) precios del mercado interno norteamericano.



Azúcar Refinada Contrato N° 5

FOB¹ Londres

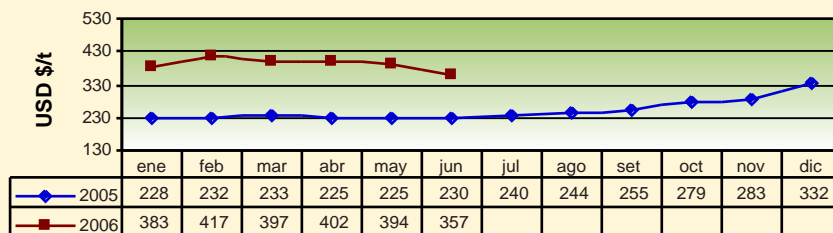
FOB: Costo del producto entregado en los puertos del mar mediterráneo. Azúcar blanca cristalizada (99,8° de polarización)



Azúcar Contrato N° 11

FOB¹ - Mercado de Nueva York

Azúcar cruda de caña a granel. Azúcar centrifugada (96° de polarización).



Perspectivas de aumentos de la producción en Brasil, India, China, Tailandia y Rusia revertieron a la baja el precio internacional del **azúcar** rubia Cont. N° 11 en -9,4% y del Cont. N° 5 en -4,2%, con relación a los precios del Mayo-06. El analista internacional F. O Licht pronosticó aumento de la producción de azúcar en 3,75 %, respecto del año 2005.

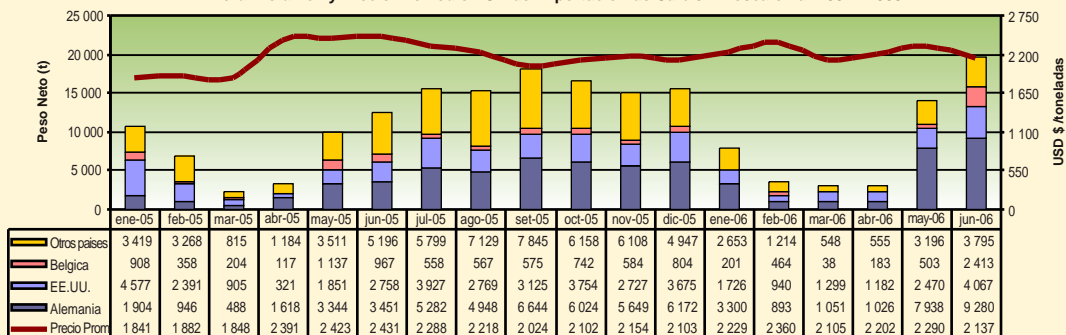
¹ FOB: Free on board - puesto a bordo
Precio FOB: Costo del producto en puerto de origen



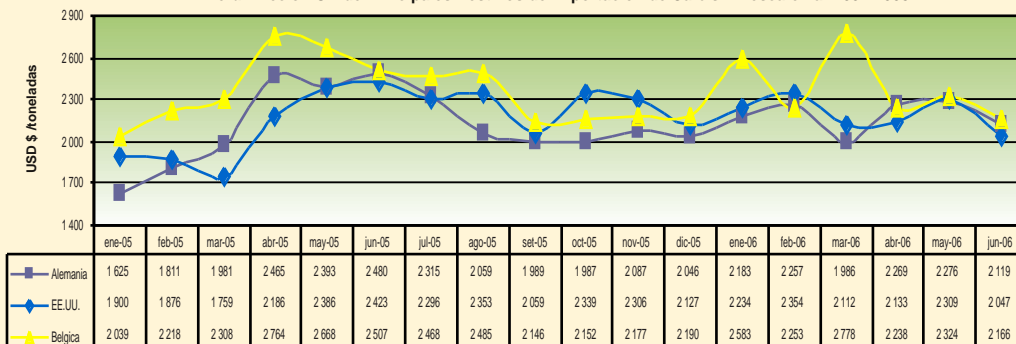


2.- Precios FOB de principales destinos de las exportaciones peruanas

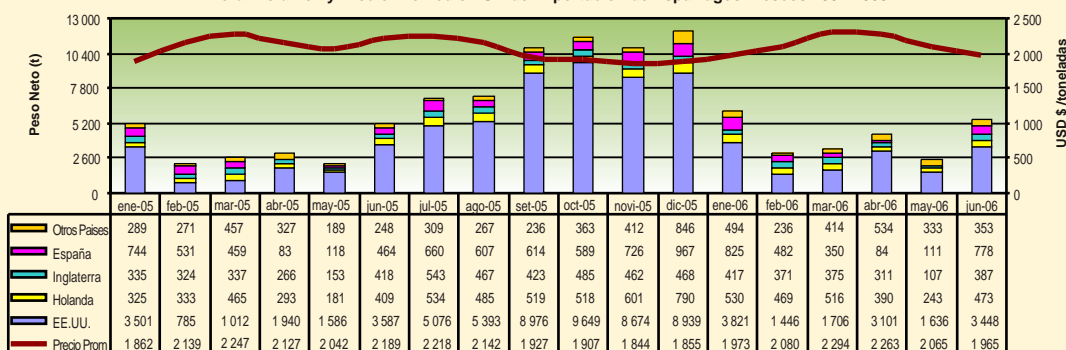
Perú: Volumen y Precio Promedio FOB de Exportación de Café sin Descafeinar 2004 - 2005



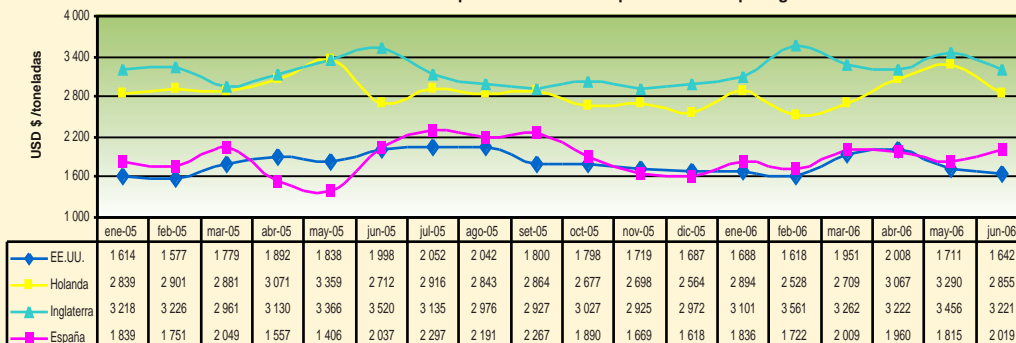
Perú: Precio FOB de Principales Destinos de Exportación de Café sin Descafeinar 2004-2005



Perú: Volumen y Precio Promedio FOB de Exportación de Espárragos Frescos 2004-2005



Perú: Precio Promedio FOB en Principales Destinos de Exportación de Espárragos Frescos 2004-2005



Café

Espárragos frescos

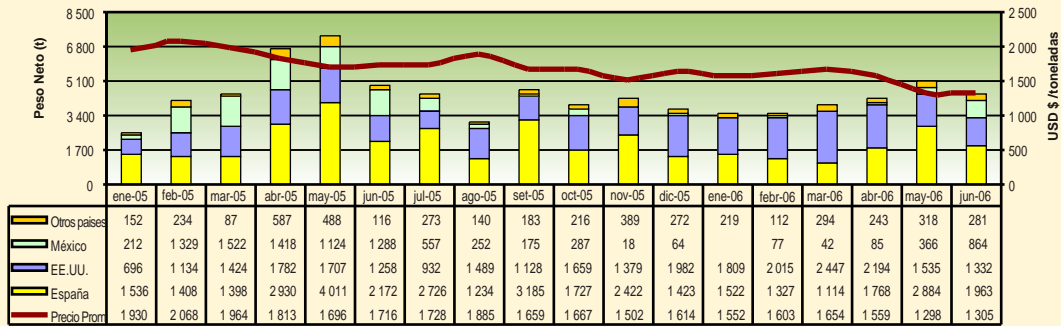


Precio en mercados Internacionales de Productos Agropecuarios - Junio 2006

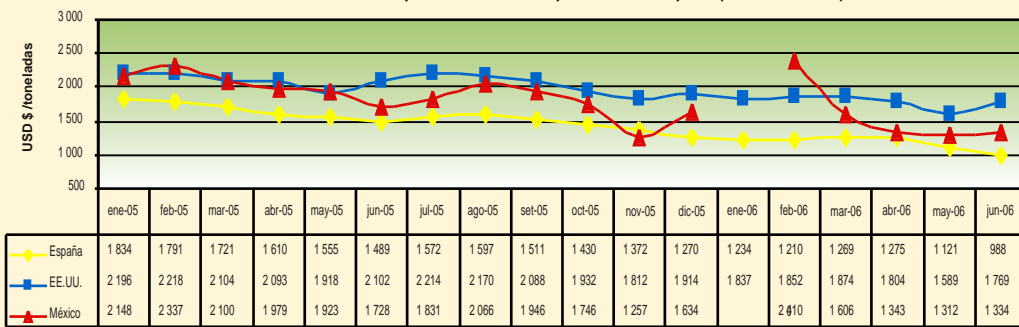


Paprika

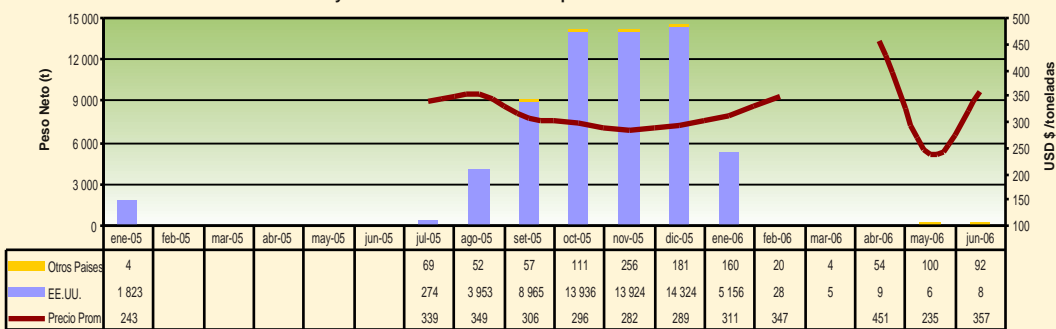
Perú: Volumen y Precio Promedio FOB de Exportación de Páprika (Pimentón Seco) 2004 - 2005



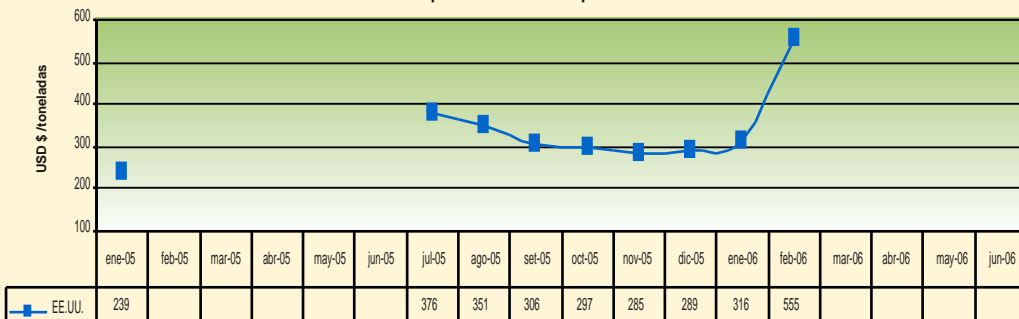
Perú: Precio FOB de Principales Destino de Exportación de Páprika (Pimentón Seco) 2004-2005



Perú: Volumen y Precio Promedio FOB de Exportación de Cebollas Frescas 2004-2005



Perú: Precio FOB de Principales Destino de Exportación de Cebollas Frescas 2004-2005



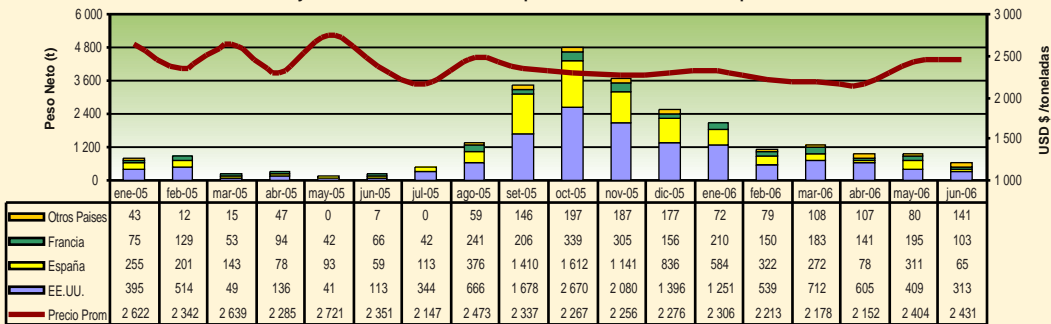


Precio en mercados internacionales de Productos Agropecuarios - Junio 2006

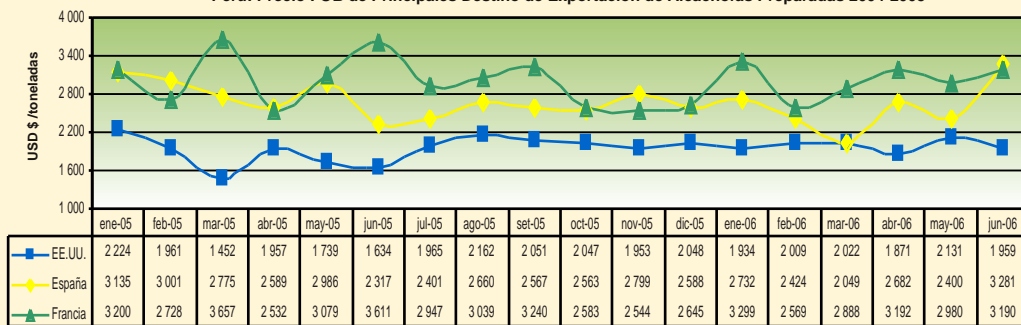


Alcachofas preparadas

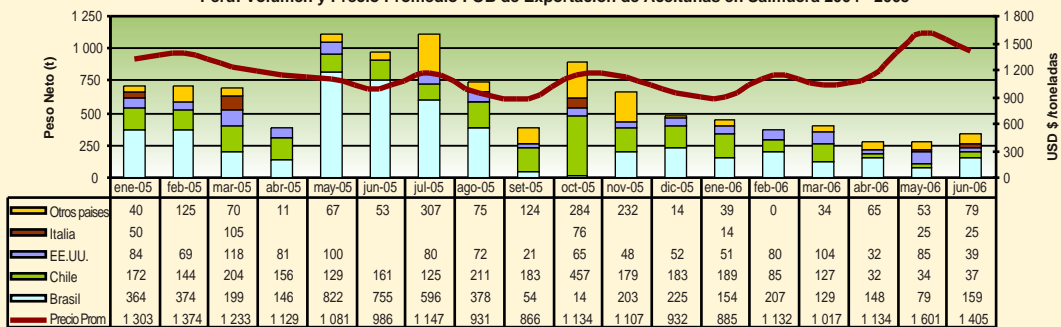
Volumen y Precio Promedio FOB de Exportación de Alcachofas Preparadas 2004 - 2005




Perú: Precio FOB de Principales Destino de Exportación de Alcachofas Preparadas 2004-2005



Perú: Volumen y Precio Promedio FOB de Exportación de Aceitunas en Salmuera 2004 - 2005



Perú: Precio FOB de Principales Destino de Exportación de Aceitunas en Salmuera Preparadas 2004-2005



Aceitunas en salmuera



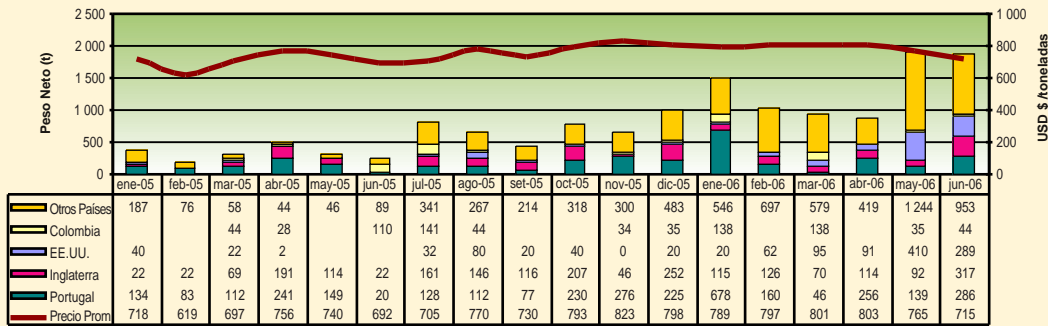


Precio en mercados Internacionales de Productos Agropecuarios - Junio 2006

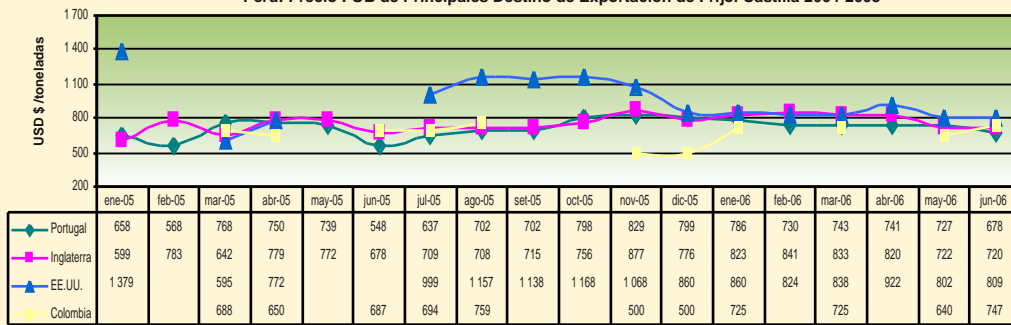


Frijol Castilla

Perú: Volumen y Precio Promedio FOB de Exportación de Frijol Castilla 2004 - 2005

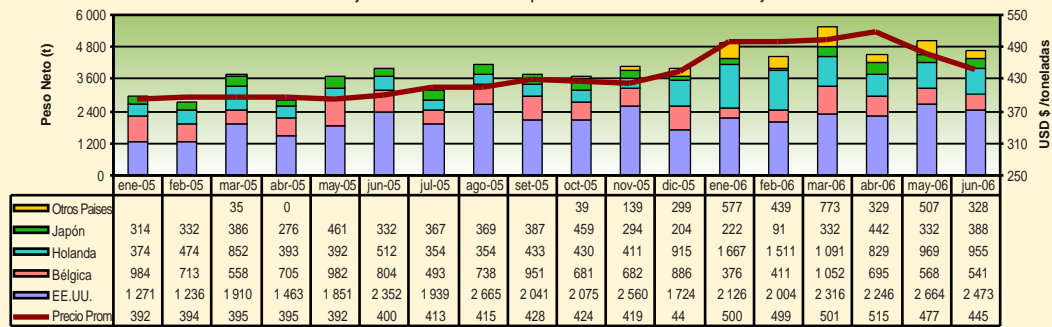


Perú: Precio FOB de Principales Destino de Exportación de Frijol Castilla 2004-2005

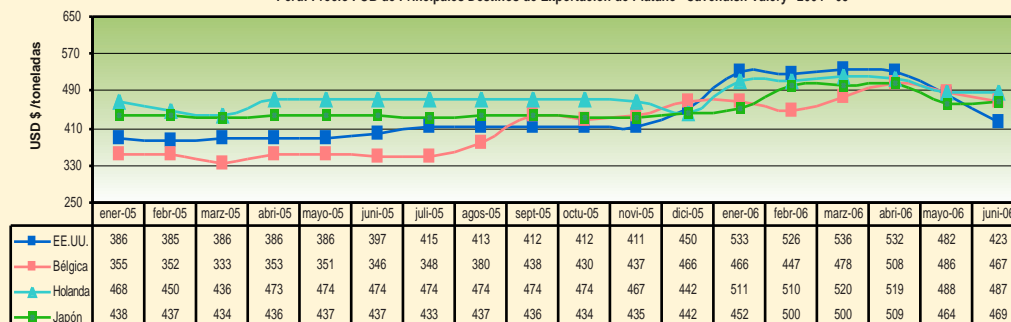


Plátano Cavendish Valery

Perú: Volumen y Precio Promedio FOB de Exportación de Plátano "Cavendish Valery" 2004 - 05



Perú: Precio FOB de Principales Destinos de Exportación de Plátano "Cavendish Valery" 2004 - 05

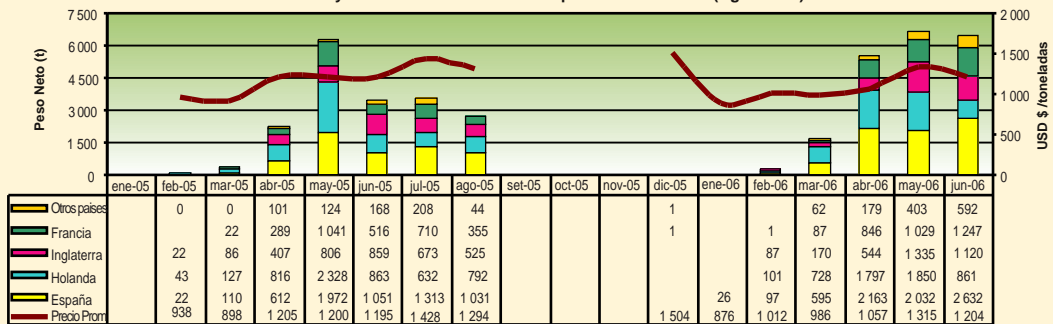




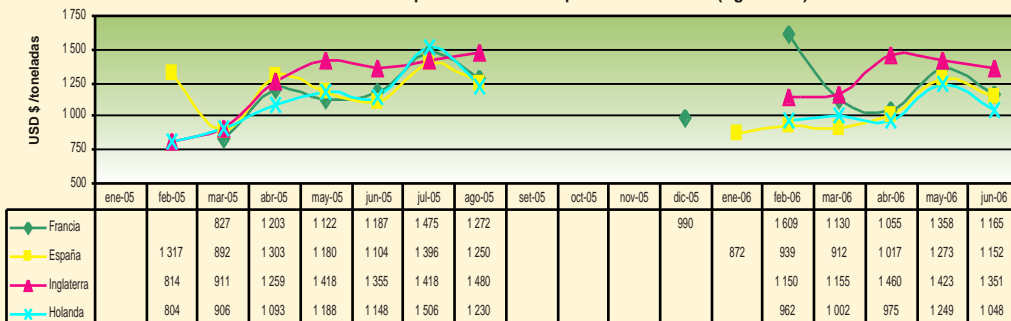
Precio en mercados internacionales de Productos Agropecuarios - Junio 2006



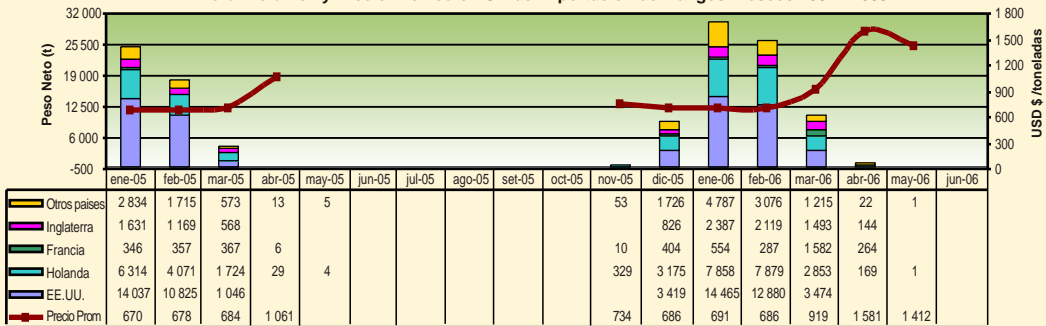
Perú: Volumen y Precio Promedio FOB de Exportación de Paltas (Aguacates) 2004 - 2005



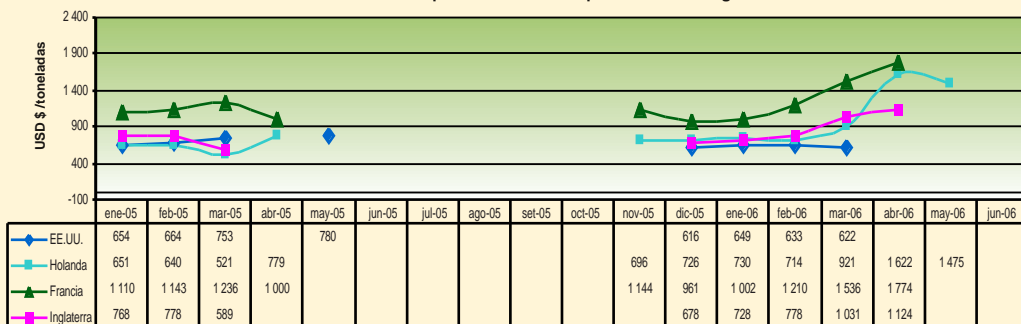
Perú: Precio FOB de Principales Destino de Exportación de Paltas (Aguacates) 2004 - 2005



Perú: Volumen y Precio Promedio FOB de Exportación de Mangos Frescos 2004 - 2005



Perú: Precio FOB de Principales Destino de Exportación de Mangos Frescos 2004-2005



Paltas

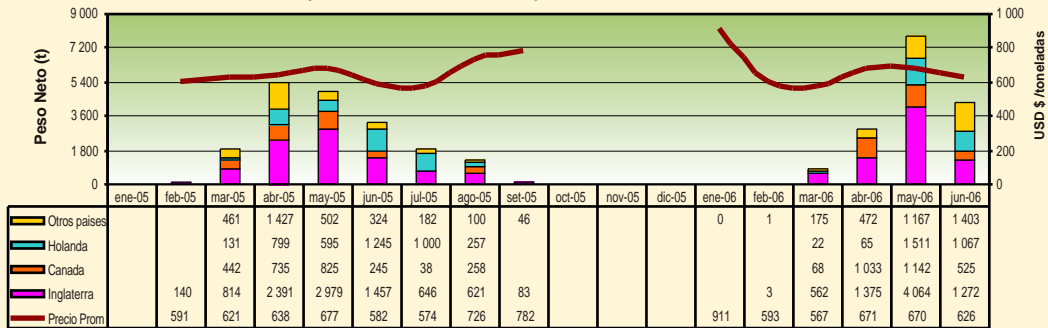
Mangos frescos



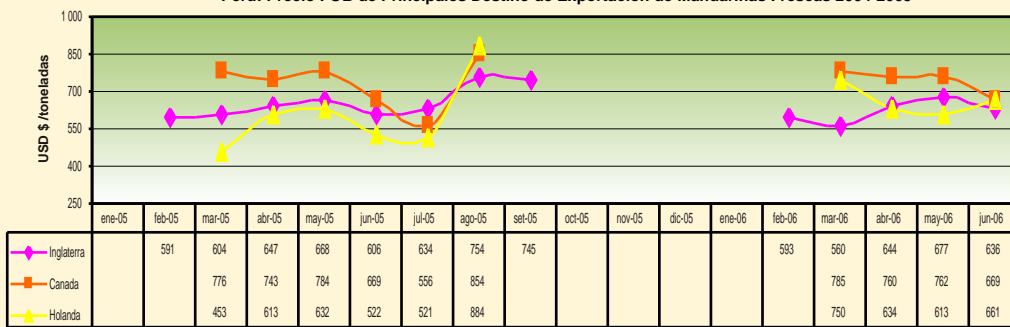


Mandarinas

Perú: Volumen y Precio Promedio FOB de Exportación de Mandarinas Frescas 2004 - 2005 *

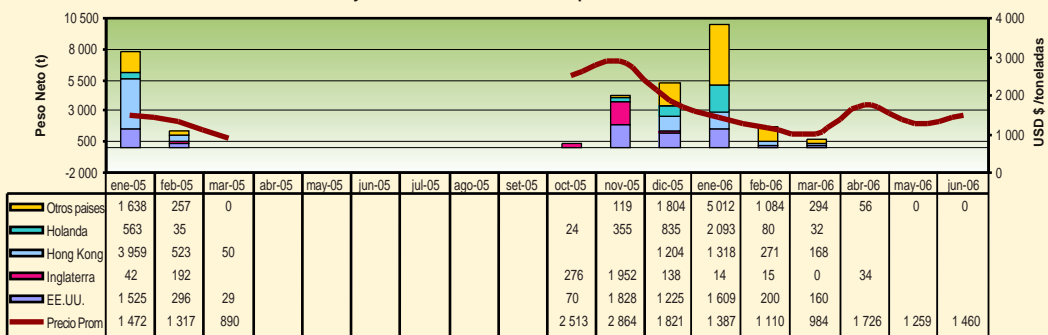


Perú: Precio FOB de Principales Destino de Exportación de Mandarinas Frescas 2004-2005 *

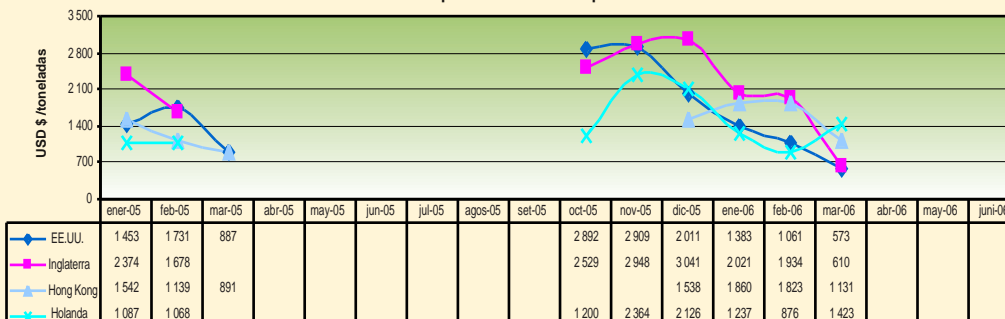


Uvas frescas

Perú: Volumen y Precio Promedio FOB de Exportación de Uvas Frescas 2004 - 2005



Perú: Precio FOB de Principales Destino de Exportación de Uvas Frescas 2004-2005



3.- Precios de Legumbres, Frutas y Otros en principales mercados mayoristas de Estados Unidos, Canadá y Europa.

AJOS					ARVEJAS				
Mercado: Mayorista de New York					Mercado: Mayorista de New York				
Unidad: US \$ /Caja					Unidad: US \$ /Caja 10 lb				
Origen	Variiedad	Calibre	09 jun 06	23 jun 06	Origen	Variiedad	Calibre	09 jun 06	23 jun 06
California	Elephant	lge	25,00/30,00	28,00	Guatemala	Snow Peas o Holantao	s/e	20,00	15,00/17,00
China	Blanco	5	24,00/26,00	24,00/26,00		Sugar Peas	s/e	9,00/10,00	20,00
30 lb		s/e	24,00/26,00	25,00/28,00	Mercado: Mayorista de Miami				
Argentina	Blanco	6	24,00/28,00	24,00/28,00	Unidad: US \$ /Caja 10 lb				
30 lb		7	36,00	28,00	Origen	Variiedad	Calibre	09 jun 06	23 jun 06
		8	...	35,00	Guatemala	Snow Peas	s/e	20,00/21,00	16,50//20,00
México	Blanco	8	...	28,00/30,00		Decalxed			
30 lb		9	36,00	32,00/36,00		Sugar Snap Peas	s/e	18,00/19,00	15,00
		col	38,00	35,00/39,00	Mercado: Mayorista de Chicago				
		super col	40,00	42,00	Unidad: US \$ /Caja 10 lb				
	Morado	9	30,00	...	Origen	Variiedad	Calibre	09 jun 06	23 jun 06
Mercado: Mayorista de Pittsburgh					Mercado: Mayorista de Chicago				
Unidad: US \$ /Caja					Unidad: US \$ /Caja 10 lb				
Origen	Variiedad	Calibre	09 jun 06	23 jun 06	Origen	Variiedad	Calibre	09 jun 06	23 jun 06
China	Blanco	5	33,25	29,00/31,75	Guatemala	Snow Peas	s/e	18,00/19,00	16,00//18,00
30 lb		s/e	29,50/33,25	29,00/31,75		Sugar Snap Peas	s/e	11,00/13,00	10,00/12,00
Argentina	Blanco	7	34,00	36,00	California	Sugar Snap Peas	s/e	25,00	25,00
Mercado: Mayorista de Paris					Mercado: Mayorista de Chicago				
Unidad: US \$ /kg					Unidad: US \$ /Caja 10 lb				
Origen	Variiedad	Calibre	09 jun 06	23 jun 06	Origen	Variiedad	Calibre	09 jun 06	23 jun 06
Argentina	Blanco	xlge	3,07/3,10	3,02/3,04	Guatemala	Snow Peas	s/e	18,00/19,00	16,00//18,00
Francia	Blanco	lge	...	3,65/3,67		Sugar Snap Peas	s/e	11,00/13,00	10,00/12,00
		xlge	5,76	...	California	Sugar Snap Peas	s/e	25,00	25,00
Mercado: Mayorista de Hamburgo					Mercado: Mayorista de Chicago				
Unidad: US \$ /Caja 5 kg					Unidad: US \$ /Caja 10 lb				
Origen	Variiedad	Calibre	09 jun 06	23 jun 06	Origen	Variiedad	Calibre	09 jun 06	23 jun 06
Francia	Blanco	s/e	...	16,36/18,96	Guatemala	Snow Peas	s/e	18,00/19,00	16,00//18,00
China	Blanco	s/e	...	13,84/14,53		Sugar Snap Peas	s/e	11,00/13,00	10,00/12,00
ALCACHOFAS					Mercado: Mayorista de Chicago				
Mercado: Mayorista de Miami					Mercado: Mayorista de Chicago				
Unidad: US \$ /Caja de 20-23 lb					Unidad: US \$ /Caja-Sacos				
Origen	Variiedad	Calibre	09 jun 06	23 jun 06	Origen	Variiedad	Calibre	09 jun 06	23 jun 06
Origen	Variiedad	Calibre	09 Jun 06	23 Jun 06	Canada	Amarilla Globo	med	13,00/13,50	13,00/13,50
California	Globe	12	...	32,00	(master container 16 3-lb)				
		18	34,00/35,00	34,00/38,00	California	Red Globe Type	jbo	9,00	9,00/11,00
		24	33,00/34,00	33,00/34,00	25 lb		med	...	10,00
Mercado: Mayorista de Los Angeles					Georgia	Red Flat Type	jbo	8,00/9,00	8,00/9,00
Unidad: US \$ /Caja 20-23 lb					25 lb	Red Globe Type	med	7,00	...
Origen	Variiedad	Calibre	09 jun 06	23 jun 06	Nuevo México	Red Globe Type	jbo	...	10,00/12,00
California	Globe thorned	12	21,00/22,00	18,00	25 lb				
	green	18	29,00/34,00	24,00	Texas	Red Globe Type	jbo	8,00/9,00	9,00/10,00
		24	25,00/32,00	...	25 lb		med	7,00/8,00	7,00/8,00
		30	...	20,00	Washington	Red Globe Type	jbo	8,00/9,00	...
		36	20,00	18,00	25 lb				
		48	24,00	24,00	Mercado: Mayorista de Nueva York				
		sml-lge	40,00	36,00	Unidad: US \$ /Caja-Sacos				
Mercado: Mayorista de San Francisco					Origen	Variiedad	Calibre	09 jun 06	23 jun 06
Unidad: US \$ /Caja 20-23lb					Georgia	Amarilla Granex	jbo	12,00/15,00	16,00/19,00
Origen	Variiedad	Calibre	09 jun 06	23 jun 06	40 lb		med	8,00/10,00	...
California	Globe thorned	18	35,00	22,00/25,00	Texas	Amarilla Grano	col	13,00/14,00	...
	green	24	33,00	21,00/22,00	40 lb		jbo	10,00	14,00
		30-36	22,00	16,50/17,00	LECHUGA				
		48	20,00/25,00	...	Mercado: Mayorista de Boston				
		sml-lge	42,00	...	Unidad: US \$ /Caja 2,5 lb				
Mercado: Mayorista de San Francisco					Origen	Variiedad	Calibre	09 jun 06	23 jun 06
Unidad: US \$ /Caja 20-23lb					Perú	Lolla Rosa	s/e	10,00	10,00
Origen	Variiedad	Calibre	09 jun 06	23 jun 06	California	Lolla Rosa	s/e	10,00	10,00
California	Globe thorned	18	35,00	22,00/25,00	Mercado: Mayorista de Boston				
	green	24	33,00	21,00/22,00	Unidad: US \$ /Caja 2,5 lb				
		30-36	22,00	16,50/17,00	Origen	Variiedad	Calibre	09 jun 06	23 jun 06
		48	20,00/25,00	...	Perú	Lolla Rosa	s/e	10,00	10,00
		sml-lge	42,00	...	California	Lolla Rosa	s/e	10,00	10,00

Continúa...

ESPÁRRAGOS

Mercado: Mayorista de Boston

Origen	Variedad	Calibre	Unidad: US \$ /Caja 2,5 lb	
			12 may 06	26 may 06
Perú	Verde	lge-std	22,00/24,00	16,00/22,00
Michigan	Verde	lge-std	...	16,00/22,50
Colombia	Verde	lge-std	16,00/18,00	...
Washington	Verde	lge-std	16,00/18,00	...

Mercado: Mayorista de Miami

Origen	Variedad	Calibre	Unidad: US \$ /Caja 11 lb	
			09 jun 06	23 jun 06
Perú	Verde	jbo	20,00/21,00	20,00/21,00
		lge	19,00	19,00/20,00
		sml	18,00	18,00/19,00
		std	18,00/19,00	19,00/20,00
		xlge	20,00	20,00/21,00
Blanco	lge	22,00	...	
	std	22,00/23,00	24,00	
	xlge	...	19,00/20,00	

Mercado: Mayorista de New York

Origen	Variedad	Calibre	Unidad: US \$ /Caja 11 lb	
			09 jun 06	23 jun 06
Perú	Verde	jbo	16,00/22,00	...
		lge	16,00/22,00	15,00/20,00
		sml-std	16,00/22,00	16,00/20,00
		lge	...	17,00/18,00
Colombia	Verde	lge-std	...	15,00/18,00
México	Verde	jbo	22,00	26,00
Washington	Verde	sml	...	24,00
		std	...	22,00

Mercado: Mayorista de Seattle

Origen	Variedad	Calibre	Unidad: US \$ /Caja 11 lb	
			09 jun 06	23 jun 06
Washington	s/e	s/e	22,00/24,00	...

Mercado: Mayorista de Montreal

Origen	Variedad	Calibre	Unidad: US \$ /Caja 11 lb	
			09 jun 06	23 jun 06
Perú	Blanco	s/e	29,43	29,03
Canadá	Blanco	s/e	...	36,62

YUCA (CASSAVA)

Mercado: Mayorista de St Louis

Origen	Variedad	Calibre	Unidad: US \$ /Caja 40 lb	
			09 jun 06	23 jun 06
Costa Rica	s/e	s/e	18,00	18,00

COCO

Mercado: Mayorista de Detroit

Origen	Variedad	Calibre	Unidad: US \$ / Sacos 50 lb	
			09 jun 06	23 jun 06
Rep. Dominicana	Dry	40	25,00/25,50	25,00/25,50

BATATAS

Mercado: Mayorista de Boston

Origen	Variedad	Calibre	Unidad: US \$ /Sacos 50 lb	
			09 jun 06	23 jun 06
Florida	s/e	s/e	31,00/32,00	22,00/23,00

LIMAS

Mercado: Mayorista de Columbia

Origen	Variedad	Calibre	Unidad: US \$ /Caja 10 lb	
			09 jun 06	23 jun 06
México	Type Seedlees	48	6,00/7,00	6,00
		54	6,00	6,00

LIMONES

Mercado: Mayorista de New Covent Garden (UK)

Origen	Variedad	Calibre	Unidad: US \$ /Caja 18 kg	
			09 jun 06	23 jun 06
España	s/e	s/e	14,61	...
South Africa	s/e	s/e	15,86	15,70

Mercado: Mayorista de Rotterdam

Origen	Variedad	Calibre	Unidad: US \$ /Caja 17 kg	
			09 jun 06	23 jun 06
España	s/e	60	...	7,23/8,18
		70	6,33/7,91	7,86/8,49
		80	6,96/8,86	8,18/9,12
		90	6,96/10,12	...
		100	8,86/10,12	11,01
		120	9,49/10,12	11,01
Brasil	s/e	140	9,49	...
		88	10,12	...
		100	10,12/12,02	11,32
		113-125	12,02	11,32

MANGOS

Mercado: Mayorista de Miami

Origen	Variedad	Calibre	Unidad: US \$ /Caja 4 kg	
			09 jun 06	23 jun 06
Haiti	Francis	8	8,00	7,00/8,00
		9-10	8,00/9,00	8,00/9,00
		12	7,50/8,50	7,50/8,50
México	Tommy Atkins	7	...	8,00
		8	...	6,50/7,00
		9	7,00	...

Mercado: Mayorista de New York

Origen	Variedad	Calibre	Unidad: US \$ /Caja 4-4,5 kg (1 lyr)	
			09 jun 06	23 jun 06
México	Tommy Atkins	6	7,00/8,00	...
		7	...	7,00/8,00
		8	7,00/8,00	6,00/8,00
		9	7,00/8,00	6,00/7,50
		10	6,00/8,00	5,00/7,00
		12	6,00/7,50	4,50/6,00
		14	...	7,00/8,00
		16	8,00	6,00/8,00
		18	7,00	6,00/8,00
		20	5,00/6,00	7,00
		23	...	5,00

Mercado: Mayorista de New Covent Garden (UK)

Origen	Variedad	Calibre	Unidad: US\$ /Cja 4 kg (1 lyr)	
			09 jun 06	23 jun 06
Brazil	s/e	s/e	5,12	...
Puerto Rico	s/e	s/e	6,24	4,61
Guatemala	s/e	s/e	4,65	4,61

Mercado: Mayorista de Toronto


Origen	Variedad	Calibre	Unidad: US\$ /Cja 4-4,5 kg (1 lyr)	
			09 jun 06	23 jun 06
México	Tommy Atkins	8-9	5,43/7,70	5,36/7,59

Haden	9	5,43/6,79	5,36/6,70	California	Hass	36	22,00/24,00	...	
	10-12	5,43/6,34	5,36/6,25			40	31,00/34,00	33,00/34,00	
Kent	10-12	5,43/8,15	5,36/8,04			48	28,00/30,00	30,00/32,00	
Ataulfo	16	7,70/10,86	6,25/10,72	Mercado: Mayorista de Los Angeles					
MANZANAS					Unidad: US \$ /Caja 20 lb (2 lyr)				
Mercado: Mayorista de New Covent Garden					Origen	Variiedad	Calibre	09 jun 06	23 jun 06
Unidad: US \$ /Caja					California	Hass	32-36	29,00/30,00	...
Origen	Variiedad	Calibre	09 jun 06	23 jun 06		40	28,00/30,00	28,00	
Chile	Red Chief	s/e	20,51	...		48	25,00/26,00	25,00/26,00	
(Cja 18 kg)	Braeburn	s/e	...	21,19		60	18,00/20,00	20,00/23,00	
	Granny Smith	s/e	21,03	20,91	Mercado: Mayorista de New Covent Garden UK				
	Fuji	s/e	...	11,92	Unidad: US \$ /Caja 4 kg				
Francia	Golden Delicious	s/e	21,50	20,64	Origen	Variiedad	Calibre	09 jun 06	23 jun 06
(Cja 18 kg)	Golden Delicious	s/e	16,98	...	Kenia	Hass	s/e	...	9,21
South Africa	Granny Smith	s/e	18,61	18,43	South Africa	Hass	s/e	10,24	11,52
(Cja 18 kg)	Granny Smith	s/e	19,54	18,43	Peru	Hass	s/e	10,24	...
Uruguay	Granny Smith	s/e	19,54	18,43	UVAS				
(Cja 18 kg)					Mercado: Mayorista de New York				
Mercado: Mayorista de Rotterdam (UK)					Unidad: US \$ /Caja 19 lb				
Unidad: US \$ /Caja					Origen	Variiedad	Calibre	09 jun 06	23 jun 06
Origen	Variiedad	Calibre	09 jun 06	23 jun 06	California	Black Beauty	med	...	30,00
China	Fuji	32	12,02/13,29	13,21	(18 lb)	Seedless			
(Cja 10 kg)		36	11,39/13,29	11,95/13,21		Flame Seedless	med	24,00/26,00	...
		40	11,07/11,71	11,64		Perlette	med	24,00/26,00	...
		44	10,76/12,66	11,64		White Seedless Type	lge	36,00/38,00	34,00/36,00
Argentina	Granny Smith	32	...	10,06			med	34,00/36,00	...
(Cja 10 kg)		36	...	9,75/10,69			sml-med	30,00	...
		40	...	10,06/11,01	Mercado: Mayorista de Los Angeles				
		44	...	10,38/11,95	Unidad: US \$ /Caja 19 lb				
		50	...	10,69/11,95	Origen	Variiedad	Calibre	09 jun 06	23 jun 06
Argentina	Granny Smith	50	...	15,73	Chile	Red Globe	lge	12,00/14,00	...
(Cja 15 kg)		56	15,82	15,73			xlge	14,00/16,00	...
		60	15,82/17,08	15,73	California	Black Seedless	lge	...	30,00/32,00
		64	15,19/16,45	15,10		Flame Seedless	med-lge	23,00/24,00	23,00/26,00
		70	14,55/15,19	15,10			lge	...	30,00/34,00
		80	13,92/14,55	13,84		Perlette	med-lge	24,00/26,00	...
		90	12,66	12,58		White Seedless Type	med-lge	...	25,00/26,00
Francia	Golden Delicious	88	21,88	...			lge	...	32,00/36,00
(Cja 18 kg)		100	19,62	...	México	Black Seedless	lge	...	30,00/32,00
		113	13,29/18,35	...		Flame Seedless	med	18,00/20,00	...
Chile	Starking	100	19,30	...			med-lge	22,00	...
(Cja 18 kg)		110	18,98/19,62	...			lge	...	30,00/34,00
Sudáfrica	Golden Delicious	110	21,51	...			med	20,00/22,00...	...
(Cja 18 kg)		120	18,98/20,25	18,87			med-lge	24,00	...
		135	18,35/19,62	...		Red Globe	lge	...	28,00
		150	18,98	17,61		White Seedless Type	lge	...	32,00/34,00
		165	18,35	16,98	Mercado: Mayorista de Toronto				
PAPAYA					Unidad: US \$ /Caja 18 lb				
Mercado: Mayorista de Miami					Origen	Variiedad	Calibre	09 jun 06	23 jun 06
Unidad: US \$ /Caja 35-40 lb					Chile	Black Seedless	lge	21,73/26,26	21,43/32,15
Origen	Variiedad	Calibre	09 jun 06	23 jun 06		Crimson Seedless	s/e	14,49/18,11	14,29/17,86
Belize	Maradol	6	20,00	20,00		Flame Seedless	xlge	9,05/14,49	8,93/14,29
(Cja 35 lb)		7	18,00	18,00		Red Globe	s/e	16,30/19,92	16,08/19,65
		8	22,00/23,00	22,00/23,00		Thomp Seedless	lge	14,49/22,64	14,29/22,33
		9-10	22,00/25,00	22,00/23,00			med	12,68/18,11	12,50/17,86
		11-14	22,00/23,00	22,00/23,00			xlge	15,39/27,16	15,18/26,79
		12	21,00/22,00	21,00/22,00		White Seedless Type	s/e	14,49/21,73	14,29/21,43
		15	...	22,00	Mexico	Perlette	s/e	27,16/32,59	22,33/32,15
Guatemala	Maradol	14	23,00/25,00	24,00/25,00	Mercado: Mayorista de New York				
(Cja 35 lb)					Unidad: US \$ /Caja 20 lb (2 lyr)				
México	Maradol	9-11	22,00	22,00	Origen	Variiedad	Calibre	09 jun 06	23 jun 06
(Cja 35 lb)					México	Hass	40	...	30,00/32,00
PALTAS					Unidad: US \$ /Caja 20 lb (2 lyr)				
Mercado: Mayorista de New York					Origen	Variiedad	Calibre	09 jun 06	23 jun 06
Unidad: US \$ /Caja 20 lb (2 lyr)									
Origen	Variiedad	Calibre	09 jun 06	23 jun 06	<i>Continúa...</i>				
México	Hass	40	...	30,00/32,00					

NARANJAS					Mercado: Mayorista de Pittsburgh									
Mercado: Mayorista de Róterdam					Unidad: US \$/Bolsa de 1 lb									
Origen	Variedad	Calibre	Unidad: US \$ /Caja 15 kg		Origen	Variedad	Calibre	09 jun 06	23 jun 06					
			09 jun 06	23 jun 06				09 jun 06	23 jun 06					
Egipto	Valencia	64	9,81	10,69	California	s/e	s/e	11,50/13,00	11,50/13,00					
		70-82	10,76	10,69										
		72-80	10,12/10,76	10,69										
		88	9,81	10,06										
		80-90	10,12/12,02	10,69/11,01										
Morocco	Late Navel	42	...	12,58	ORÉGANO									
		48	11,39	12,58	Mercado: Mayorista de Nueva York									
		54	10,44/11,39	11,01/12,58	Unidad: US \$/Caja de 1 kg									
		60	10,44/11,39	10,69/12,58	Origen									
		70	10,12/11,07	10,69/12,58	Variedad									
		80-90	10,12/12,02	10,69/11,01	Calibre									
		100	9,49/10,12	10,69/11,01	09 jun 06									
España	Late Navel	30	11,39/12,66	...	Israel	s/e	12	11,00	11,00					
		36	13,29/13,92	11,95						Colombia	s/e	12	10,00	10,00
		60	14,55	...										
		70-80	15,19	...										
		64	...	15,73										
72-88	...	14,47	Unidad: US \$/Bolsa de 1 lb											
Uruguay	Late Navel	54	...	15,73	Origen									
		64	...	14,47/15,73	Variedad									
		72-88	...	14,47	Calibre									
OTROS CITRICOS					Mercado: Mayorista de Los Angeles									
Mercado: Mayorista de Los Angeles					Unidad: US \$/Caja 1 kg									
Origen	Variedad	Calibre	Unidad: US \$/Caja 1 kg		Origen	Variedad	Calibre	09 jun 06	23 jun 06					
			09 jun 06	23 jun 06				09 jun 06	23 jun 06					
California	s/e	s/e	TOMILLO									
HIERBAS:					Mercado: Mayorista de Miami									
ESTRAGÓN					Unidad: US \$/Bolsa de 1 lb									
Mercado: Mayorista de New York					Origen									
Origen	Variedad	Calibre	Unidad: US \$/Caja 1 kg		Origen	Variedad	Calibre	09 jun 06	23 jun 06					
			09 jun 06	23 jun 06				09 jun 06	23 jun 06					
Israel	s/e	12	15,00	15,00	Colombia	s/e	s/e	3,00/3,50	3,00/3,50					
Colombia	s/e	12	14,50	14,50	Florida	s/e	s/e	3,00	3,00					
					México	s/e	12	5,00/6,00	5,00/6,00					
					Perú	s/e	s/e	5,00/8,00	5,00/8,00					

s/e: sin especificación ... : sin información
 col: colosal jbo: jumbo exlge: extra large lyr: layer (capa o corrida)
 lge: large med: médium sml: small

Fuente: USDA-Market News Com., 2005



MINISTERIO DE AGRICULTURA
Dirección General de Información Agraria

Pasaje Zela s/n, piso 8. Espalda Edif. Ministerio de Trabajo
 Jesús María. Lima - Perú
 Teléfonos: 613-5813 / 613-5800 anexo 2320
 Email: info@minag.gob.pe
 website: <http://www.portalagrario.gob.pe>