

BOLETÍN EVOLUCIÓN DE PRECIOS MAYORISTAS DE PRINCIPALES PRODUCTOS EN LIMA Y REGIONES

12 al 18 de Diciembre, 2016



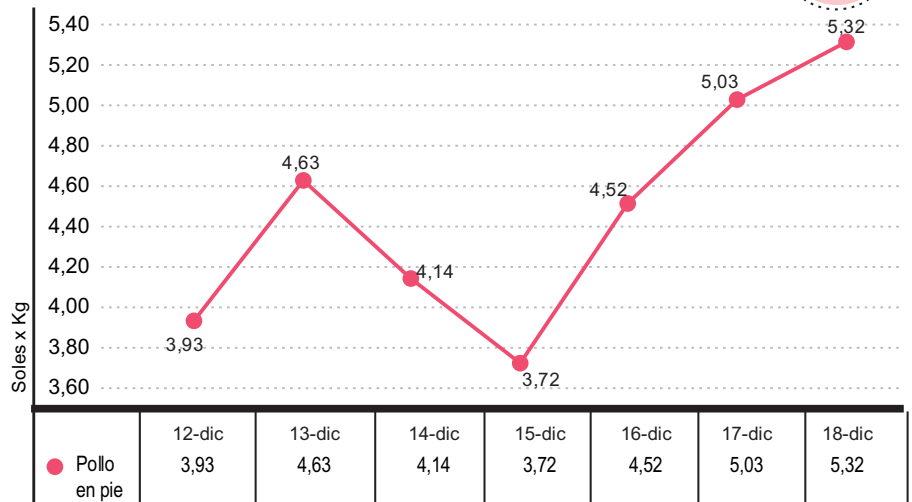
LIMA

POLLO

El precio aumentó en 35% debido a la mayor demanda que se registró en los centros de distribución de aves vivas.

Por otro lado, en los centros de distribución de Lima Metropolitana se comercializó 14 235t, volumen superior en 521t respecto a la semana previa. Así también, el menor peso promedio por unidad de ave explicó el aumento del precio (se ubicó en 2,79 Kg, volumen menor en 2g frente a la semana precedente).

Precio mayorista promedio diario del pollo en pie



Fuente: MINAGRI - DGESEP (SISAP) - Centro de Distribución de aves vivas en Lima Metropolitana.

Elaboración: MINAGRI-DGPA

PAPA

Papa Amarilla

La mayor oferta que se registró en el Gran Mercado Mayorista de Lima (GMML), explicó la disminución del precio en 17%.

Los mayores ingresos provinieron de Huánuco (322t frente a ningún ingreso de la semana pasada) y Pasco (66t frente a 27t).

Papa Huamantanga

El precio decreció en 15% debido al buen abastecimiento que se registró en el GMML, procedente de Huancayo (12t frente a ningún ingreso de la semana pasada).

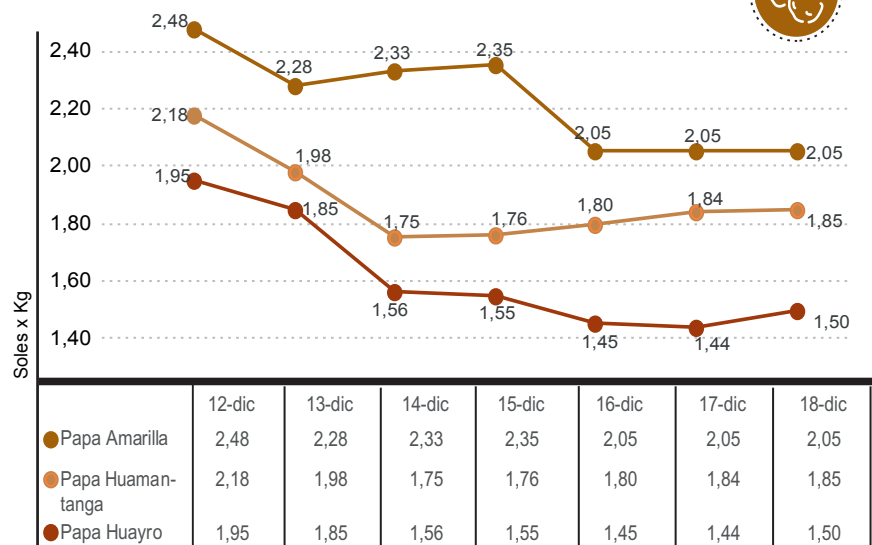
De modo que el ingreso total ascendió a 12t.

Papa Huayro

El precio bajó en 23% debido al mayor ingreso que se registró en el GMML, procedente de Pasco (39t frente a 30t de la semana pasada) y Daniel Alcides Carrión (33t frente a ningún ingreso).

De modo que el ingreso total ascendió a 138t, volumen superior en 25t respecto a la semana previa.

Precio mayorista promedio diario de la papa



Papa Canchán

El precio descendió en 11% debido al buen ingreso que se registró en el GMML, proveniente de Huánuco (627t frente a 456t de la semana pasada), Huamanga (193t frente a 143t),

Pasco (104t frente a 33t) y Huancayo (90t frente a 32t).

De modo que el ingreso total ascendió a 2 053t, volumen mayor en 112t respecto a la semana previa.

Fuente: MINAGRI - DGESEP (SISAP) - Gran Mercado Mayorista de Lima

Elaboración: MINAGRI-DGPA

PALTA

Palta Fuerte Costa

El precio descendió en 22% debido al mayor volumen y a la disminución en la calidad del producto que ingresó al Mercado Mayorista N°2-Frutas, proveniente de Trujillo (32t frente a ningún ingreso de la semana pasada) y Huaura (29t frente a ningún ingreso).

Es así que el volumen total fue de 205t, cantidad superior en 65t respecto a la semana previa.

Palta Criolla Selva

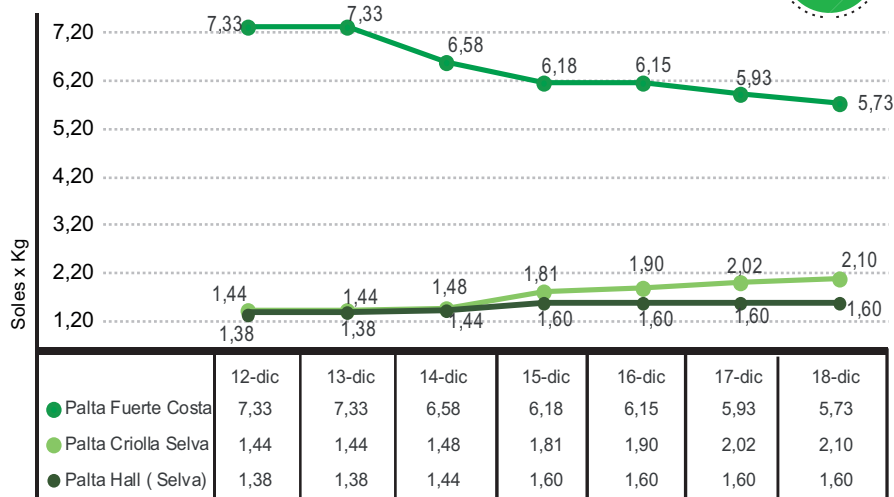
El precio subió en 46% debido a la mejora en la calidad del producto y a la mayor demanda que se registró en el Mercado Mayorista N°2- Frutas.

Además, los menores ingresos provinieron de Chanchamayo (81t frente a 92t de la semana pasada).

De modo que el volumen total fue de 81t, cantidad inferior en 11t respecto a la semana anterior.

Fuente: MINAGRI - DGESEP (SISAP) - Mercado Mayorista N°2-Frutas
Elaboración: MINAGRI-DGPA

Precio mayorista promedio diario de la palta



Palta Hall (Selva)-

El precio ascendió en 16% debido al menor abastecimiento y a la mejora en la calidad del producto que ingresó al Mercado Mayorista N°2-Frutas desde

Chanchamayo (79t).

El volumen total fue de 79t, cantidad menor en 7t respecto a la semana previa.

MANGO

Mango Criollo Planta (Costa)

El precio decreció en 35% debido a una disminución en la oferta que se registró en el Mercado Mayorista N°2- Frutas, procedente de Morropón.

El volumen total sumó 100t.

Mango Edward Planta

El precio se incrementó en 14% debido a la mejora en la calidad de esta variedad de fruta que ingresó al GMLL, proveniente de Morropón (917t) y Sullana (65t).

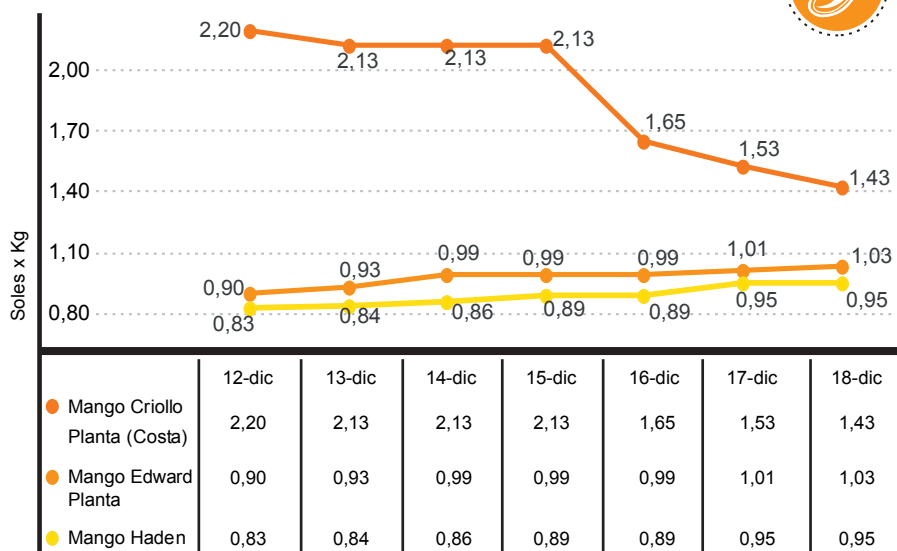
De modo que el ingreso total ascendió a 982t, cantidad superior en 79t respecto a la semana precedente.

Mango Haden

El precio aumentó en 14% debido a una mejora en la calidad del producto que se registró en el Mercado Mayorista N°2-Frutas, proveniente de Morropón (394t) y

Fuente: MINAGRI - DGESEP (SISAP) - Mercado Mayorista N°2-Frutas
Elaboración: MINAGRI-DGPA

Precio mayorista promedio diario del mango



Sullana(43t).

De modo que el ingreso total ascendió a

437t, cantidad superior en 64t respecto a la semana precedente.



REGIONES

Se compara los precios registrados el 12 de diciembre frente a los registrados el 16 de diciembre

HUÁNUCO

Arveja Verde Blanca Serrana

El precio subió en 13% debido al bajo abastecimiento que se registró en el Mercado Mayorista de Puelles.

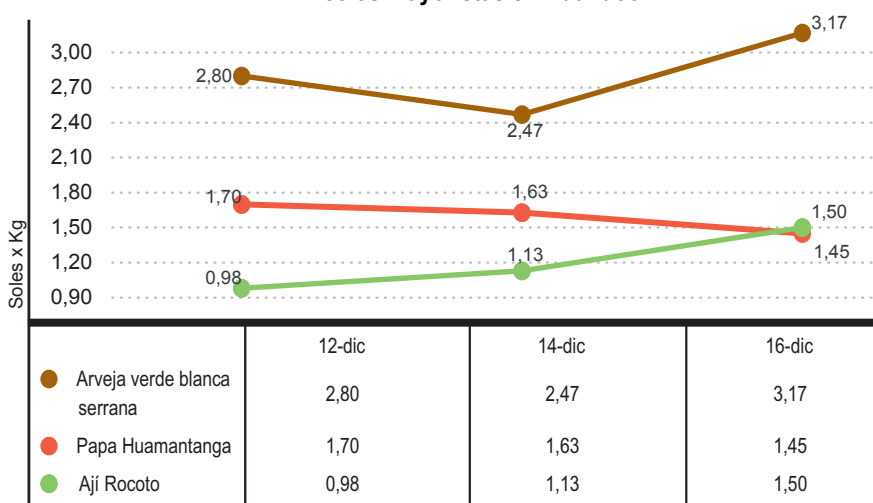
Papa Huamantanga

El precio se redujo en 15% debido a la mayor oferta que se registró en el mercado mayorista San Pablo.

Ají Rocoto:

El precio creció en 53% debido al menor volumen se registró en el mercado mayorista de Puelles.

Precios mayoristas en Huánuco



Fuente: MINAGRI - DGESEP (SISAP). Elaboración: MINAGRI-DGPA. Sólo se registran precios los días lunes, miércoles y viernes.

AREQUIPA

Choclo tipo Cusco

El precio decreció en 15% debido al buen abastecimiento que ingresó a la Feria Popular Arequipa, procedente de Cusco.

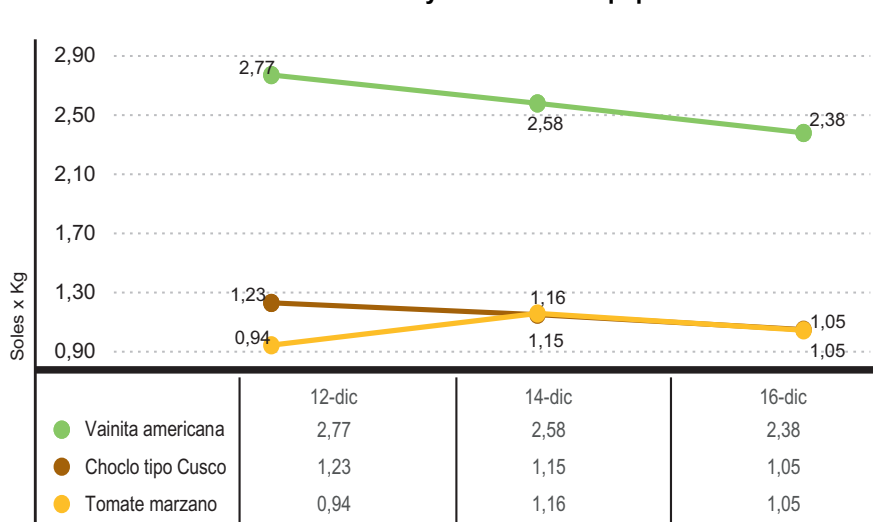
Vainita Americana

El precio descendió en 14% debido a la mayor oferta que se registró en los mercados mayoristas Metropolitano y ASCOPRO, procedente de Lima, Moquegua e irrigación Majes (Arequipa).

Tomate Marzano

El precio creció en 11% debido al menor ingreso que se registró en la Feria Popular Arequipa desde Tambo, irrigación Majes, Camaná (Arequipa).

Precios mayoristas en Arequipa



Fuente: MINAGRI - DGESEP (SISAP). Elaboración: MINAGRI-DGPA. Sólo se registran precios los días lunes, miércoles y viernes.



12 al 18 de Diciembre, 2016

LA LIBERTAD

Papa Yungay

El precio decreció en 12% debido al mayor abastecimiento que ingresó al mercado mayorista La Hermelinda desde Barranca y Huaral.

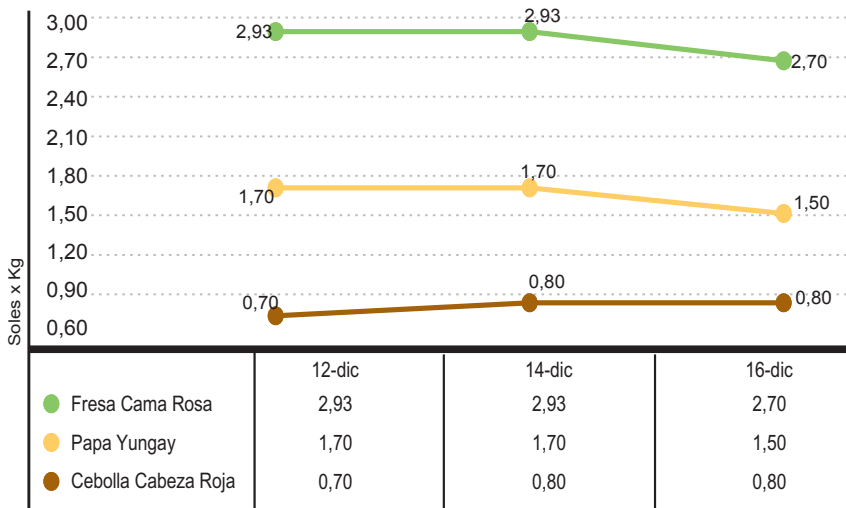
Fresa Cama Rosa

El precio se redujo en 8% debido al buen volumen y a la mejora en la calidad del producto que ingresó al mercado mayorista La Hermelinda.

Cebolla Cabeza Roja

El precio ascendió en 14% debido a la mejora en la calidad del producto que se registró en el Mercado mayorista La Hermelinda desde Lima y Arequipa.

Precios mayoristas en La Libertad



Fuente: MINAGRI - DGESEP (SISAP). Elaboración: MINAGRI-DGPA. Sólo se registran precios los días lunes, miércoles y viernes.

AYACUCHO

Ají Rocoto

El precio bajó en 41% debido al buen abastecimiento que ingresó al mercado Nery García Zárate, procedente de Lima y La Mar (Ayacucho).

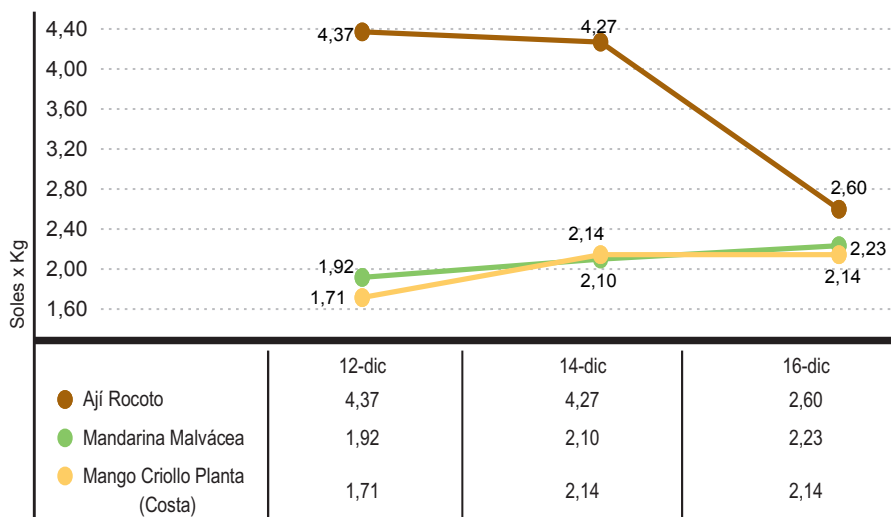
Mandarina Malvacea

El precio subió en 17% debido al menor volumen que se registró en el mercado Nery García Zárate, procedente de Lima.

Mango Criollo Planta (Costa):

El precio aumentó en 25% debido a la menor oferta que se registró en el mercado Nery García Zárate desde Lima y Huamanga (Ayacucho).

Precios mayoristas en Ayacucho



Fuente: MINAGRI - DGESEP (SISAP). Elaboración: MINAGRI-DGPA. Sólo se registran precios los días lunes, miércoles y viernes.



Elaboración: Dirección General de Políticas Agrarias DGPA - MINAGRI

Fuentes de Información: Dirección General de Seguimiento y Evaluación de Políticas Agrarias DGESEP

Para mayor información: **Sistema de Abastecimiento y Precios**
 Correo electrónico: siea@minagri.gob.pe
 Teléfono: [511] 209 8800
 Anexos: 4274 - 4278
 Vía Internet: siea.minagri.gob.pe
 www.minagri.gob.pe

Para mayor información: **Datero Agrario**
 Celular: *343# - Movistar - Claro
 Vía Internet: http://minagri.gob.pe/portal/datero-agrario



Ministerio de Agricultura y Riego - MINAGRI
 Dirección General de Políticas Agrarias

Jr. Yauyos 258, Cercado de Lima, Lima
 www.minagri.gob.pe