

# BOLETÍN EVOLUCIÓN DE PRECIOS MAYORISTAS DE PRINCIPALES PRODUCTOS EN LIMA Y REGIONES

25 de Julio al 31 de julio, 2016



## LIMA

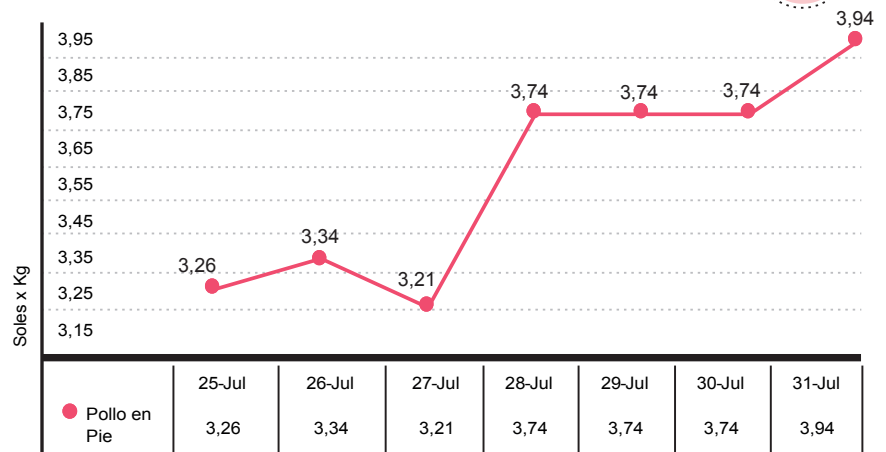
### POLLO

El precio aumentó en 21% debido a la mayor demanda por fiestas patrias y a una menor oferta que se registró en los centros de distribución de aves vivas.

Asimismo, el menor peso promedio por unidad de ave (se ubicó en 2,9 kg, volumen menor en 10g frente a la semana previa), explicó la subida del precio.

Por otro lado, en los centros de distribución de Lima Metropolitana se comercializó 13 075t, volumen inferior en 1 026t respecto a la semana anterior.

Precio mayorista promedio diario del Pollo en pie



Fuente: MINAGRI-DGESEP(SISAP)-Centro de Distribución de Aves Vivas en Lima Metropolitana  
Elaboración: MINAGRI-DGPA

### PAPA

#### Papa Amarilla

El precio subió en 23% debido a la menor oferta que se registró durante el feriado largo en el Gran Mercado Mayorista de Lima (GMML), procedente de Ambo (361t frente a 489t de la semana pasada).

Es así que el volumen total sumó 551t, cantidad menor en 91t respecto a la semana previa.

#### Papa Canchán

El precio disminuyó en 8% debido a la disminución en la calidad del producto que se registró en el GMML.

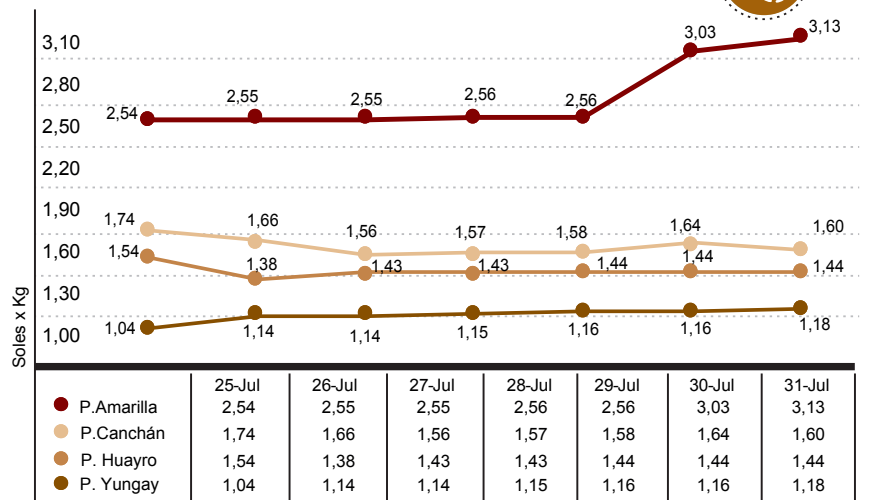
Asimismo, los mayores ingresos provinieron de Nazca (273t frente a 36t de la semana pasada).

De modo que el volumen total fue de 681t, cantidad superior en 115t respecto a la semana precedente.

#### Papa Yungay

El precio creció en 13% debido al menor volumen que se registró en el GMML,

Precio mayorista promedio diario de la papa



procedente de Huánuco (119t frente a 155t de la semana pasada) y de Jauja (93t frente a 124t).

De modo que el volumen total fue de 1 106t.

#### Papa Huayro

La disminución en la calidad de esta variedad de papa que se registró en el

GMML, explicó la reducción del precio en 6%.

Por otro lado, la mayor oferta provino de Andahuaylas (148t frente a 39t de la semana pasada).

De modo que el volumen total fue de 268t, cantidad superior en 138t respecto a la semana previa.

Fuente: MINAGRI - DGESEP (SISAP) - Gran Mercado Mayorista de Lima  
Elaboración: MINAGRI-DGPA

**LECHUGA**

**Lechuga Americana**

El precio subió en 74% debido a la menor oferta que se registró en el GMML.

Los menores ingresos provinieron de Canta (79t frente a 86t de la semana pasada), Lima (146t frente a 188t) y de Cañete (no se registró ingreso frente a 19t).

Es así que el volumen total sumó 718t, cantidad inferior en 38t respecto a la semana anterior.

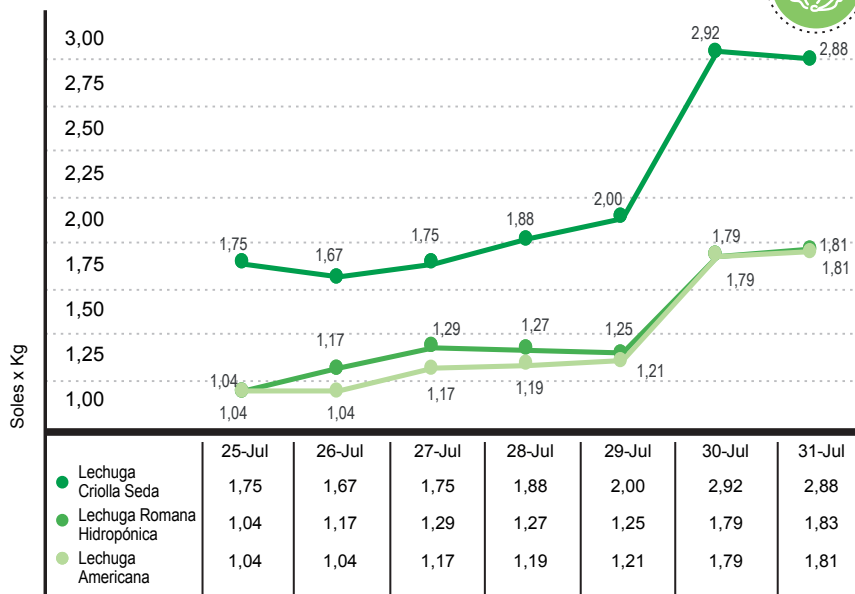
**Lechuga Criolla**

El precio ascendió en 65% debido al menor ingreso que se registró en el GMML, procedente de Huaral (6t frente a 10t de la semana pasada).

De modo que esta variedad de lechuga sumó un volumen total de 26t.

Fuente: MINAGRI - DGESEP (SISAP) - Gran Mercado Mayorista de Lima  
Elaboración: MINAGRI-DGPA

**Precio mayorista promedio diario de la lechuga**



Lechuga Romana Hidropónica  
El bajo abastecimiento de esta variedad

de lechuga al GMML, explicó el incremento del precio en 76%.

**AJO**

**Ajo Morado**

La mayor oferta del producto que se registró en el GMML, explicó la disminución del precio en 11%.

Este mayor ingreso provino de Huancayo (34t frente a ningún ingreso de la semana pasada).

El volumen total sumó 34t, cantidad mayor en 27t respecto a la semana previa.

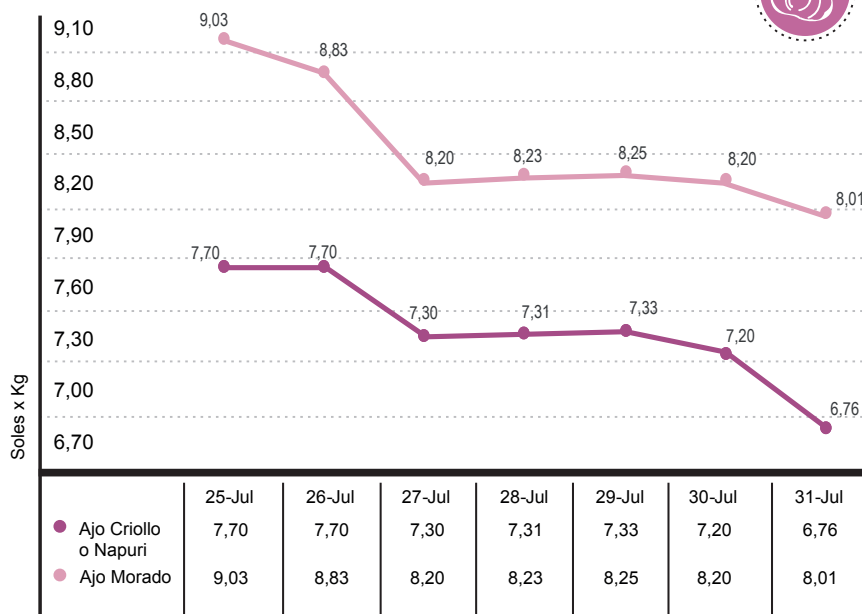
**Ajo Criollo**

El precio bajó en 12% debido al buen abastecimiento al GMML, procedente de Barranca (102t frente a 65t de la semana pasada) y de Arequipa (193t frente a 163t).

De modo que el volumen total fue de 580t.

Fuente: MINAGRI - DGESEP (SISAP) - Gran Mercado Mayorista de Lima  
Elaboración: MINAGRI-DGPA

**Precio mayorista promedio diario del ajo**



25 de Julio al 31 de julio, 2016

**REGIONES**

Se compara los precios registrados el 25 de julio frente a los registrados el 27 de julio

**LA LIBERTAD**

**Papa Única**

El precio subió en 18% debido al menor volumen que ingresó al mercado mayorista La Hermelinda, procedente del sur del país.

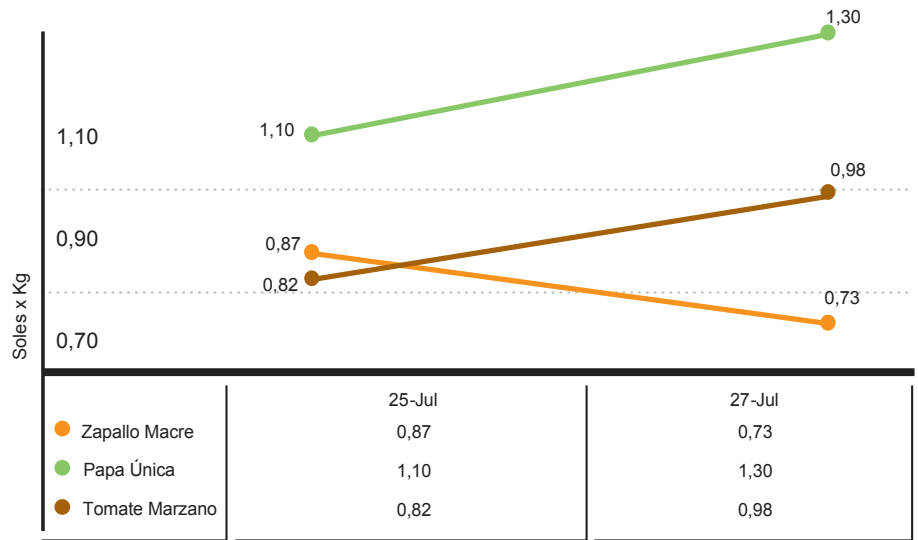
**Zapallo Macre**

El precio bajó en 16% debido al buen abastecimiento que ingresó al mercado mayorista La Hermelinda, procedente de las provincias de Virú y de Trujillo (La Libertad).

**Tomate Marzano**

El precio creció en 20% debido al menor ingreso que se registró en el mercado mayorista La Hermelinda, proveniente de las provincias de Ascope, Trujillo y Virú (La Libertad).

Precios mayoristas en La Libertad



Fuente: MINAGRI - DGESEP (SISAP). Elaboración: MINAGRI-DGPA. Sólo se registraron precios los días lunes y miércoles.

**TACNA**

**Arveja verde blanca criolla**

El precio aumentó en 19% debido a la menor oferta que se registró en el Centro Comercial Grau, procedente de Arequipa y Tacna.

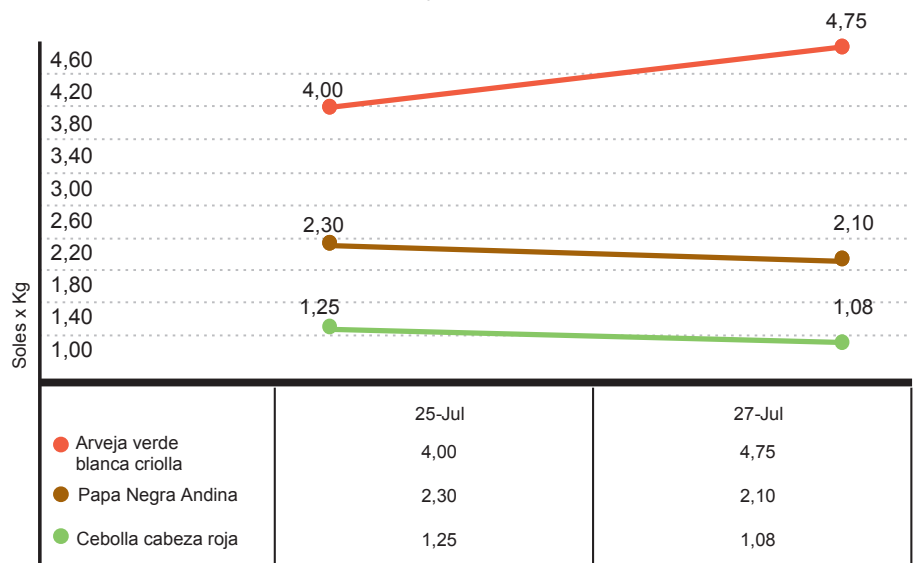
**Papa Negra Andina**

El precio disminuyó en 9% debido al buen volumen que ingresó al Centro Comercial Grau desde Puno y Arequipa.

**Cebolla cabeza roja**

El precio descendió en 14% debido a los mayores ingresos que se registraron en el Centro Comercial Grau, proveniente de Tacna.

Precios mayoristas en Tacna



Fuente: MINAGRI - DGESEP (SISAP). Elaboración: MINAGRI-DGPA. Sólo se registraron precios los días lunes y miércoles.



25 de Julio al 31 de julio, 2016

**AREQUIPA**

**Ajo Criollo**

El precio bajó en 18% debido a los mayores ingresos que se registraron en el Mercado 4 de Agosto, procedente de la provincia de Cailloma (Arequipa).

**Vainita Americana**

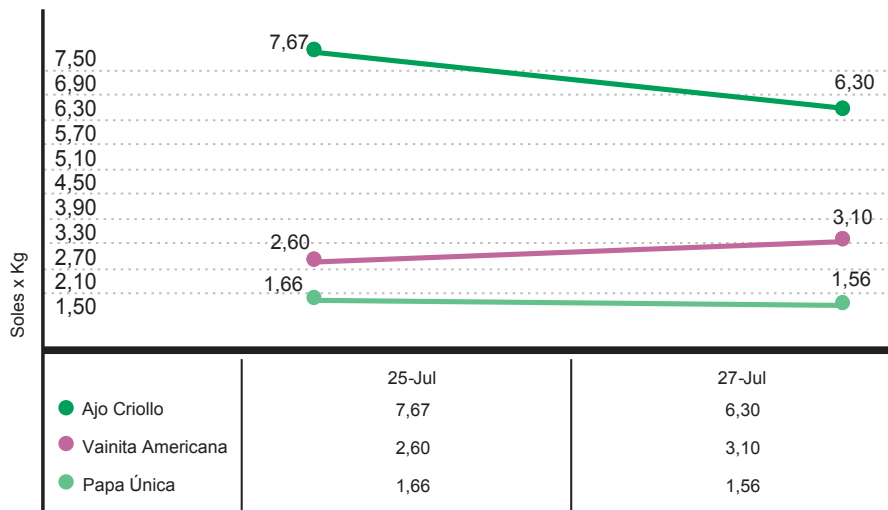
El precio creció en 19% debido a la mayor demanda por fiestas patrias que se registraron en los mercados mayoristas Nueva Esperanza y Metropolitano, proveniente de La Campiña (Arequipa).

**Papa Única**

El precio decreció en 6% debido al buen abastecimiento que ingresó a ASOCOMAT, procedente de La Campiña (Arequipa).

Fuente: MINAGRI - DGESEP (SISAP). Elaboración: MINAGRI-DGPA. Sólo se registraron precios los días lunes y miércoles.

**Precios mayoristas en Arequipa**



**HUÁNUCO**

**Papa Huamantanga**

El precio bajó en 14% debido al buen abastecimiento que se registró en el Mercado Mayorista San Pablo, procedente de Huánuco.

**Haba verde serrana**

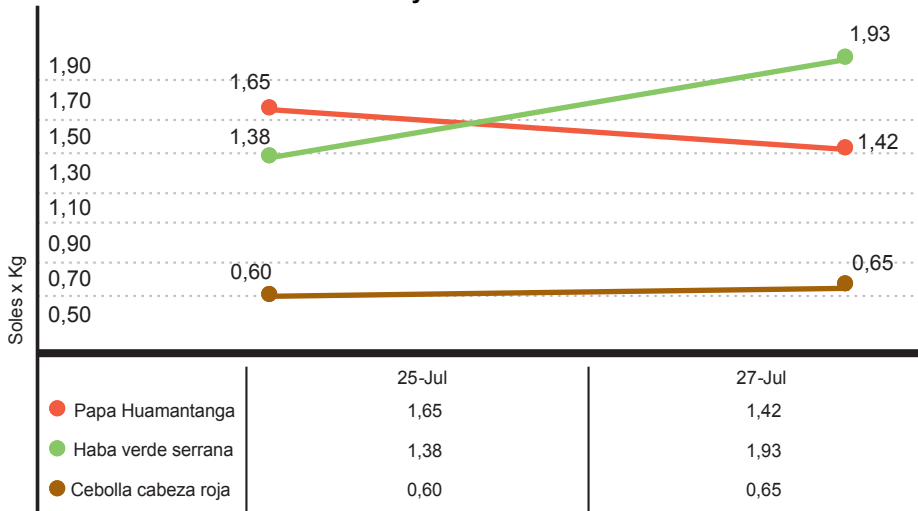
El precio aumentó en 40% debido a los menores ingresos que se registraron en el Mercado Mayorista de Puelles proveniente de Huánuco.

**Cebolla cabeza roja**

El precio subió en 8% debido a la menor oferta que se registró en el Mercado Mayorista de Puelles.

Fuente: MINAGRI - DGESEP (SISAP). Elaboración: MINAGRI-DGPA. Sólo se registraron precios los días lunes y miércoles.

**Precios mayoristas en Huánuco**



Elaboración:  
Dirección General de Políticas Agrarias DGPA · MINAGRI

Fuentes de Información:  
Dirección General de Seguimiento y Evaluación de Políticas Agrarias DGESEP

Para mayor información:  
**Sistema de Abastecimiento y Precios**  
Correo electrónico: siea@minagri.gob.pe  
Teléfono: [511] 209 8800  
Anexos: 4274 · 4278  
Vía Internet:  
siea.minagri.gob.pe  
www.minagri.gob.pe

Para mayor información:  
**Datero Agrario**  
Celular: \*343# - Movistar - Claro  
Vía Internet:  
http://minagri.gob.pe/portal/datero-agrario



Ministerio de Agricultura y Riego · MINAGRI  
Dirección General de Políticas Agrarias

Jr. Yauyos 258, Cercado de Lima, Lima  
www.minagri.gob.pe